

LYCEUM

ABERTURA DO PERÍODO LETIVO

Abertura do Período Letivo :

- ✓ Criação de cursos
- ✓ Criação de disciplinas
- ✓ Criação de avaliações-padrão
- ✓ Criação de grades curriculares
- ✓ Consulta de horário operacional
- ✓ Cadastro dos Períodos Letivos
- ✓ Assistente de Criação de Turmas
- ✓ Consulta de Turmas
- ✓ Associação de Docente na Turma
- ✓ Cadastro de Horários
- ✓ Consulta de Agendas de Turma

Caminho das Pastas	
1	Estrutura Institucional → Cursos e Currículos → CURSOS
2	Estrutura Institucional → Cursos e Currículos → Disciplinas → DISCIPLINAS
3	Estrutura Institucional → Cursos e Currículos → Disciplinas → Disciplinas Estrutura Institucional → Cursos e Currículos → Disciplinas → AVALIAÇÕES
4	Estrutura Institucional → Cursos e Currículos → Currículos → Grades Curriculares → GRADE CURRICULAR
5	Configurações Gerais → Secretaria Acadêmica → Período Letivo → PERÍODOS LETIVOS
6	Configurações Gerais → Unidade e Curso → Horários → HORÁRIO OPERACIONAL
7	Secretaria Acadêmica → Docente → Cadastro → CADASTRO DE DOCENTE
8	Secretaria Acadêmica → Turmas → Assistente de Criação → ASSISTENTE DE CRIAÇÃO DE TURMAS
9	Secretaria Acadêmica → Turmas → Disciplina → Turmas (para cada turma listada, clique no link do código e altere o docente para o principal da turma)
10	Secretaria Acadêmica → Turmas → Disciplina → Turmas (para cada turma listada, clique no link do código e, na página Manutenção de Turma Disciplina, associe a dependência à turma) Secretaria Acadêmica → Turmas → Disciplina → Turmas (para cada turma listada, clique no link Horário e, na página Horários da Turma, associe a dependência ao horário)
11	Secretaria Acadêmica → Turmas → Disciplina → Turmas (para cada turma listada, clicar em Cadastrar horário – CADASTRAR OS HORÁRIOS E DOCENTES DE CADA HORÁRIO)
12	Secretaria Acadêmica → Turmas → Disciplina → Turmas (para cada turma listada, clicar em agenda)

CRIAÇÃO DE UM CURSO

Estrutura Institucional → Cursos e Currículos → Cursos

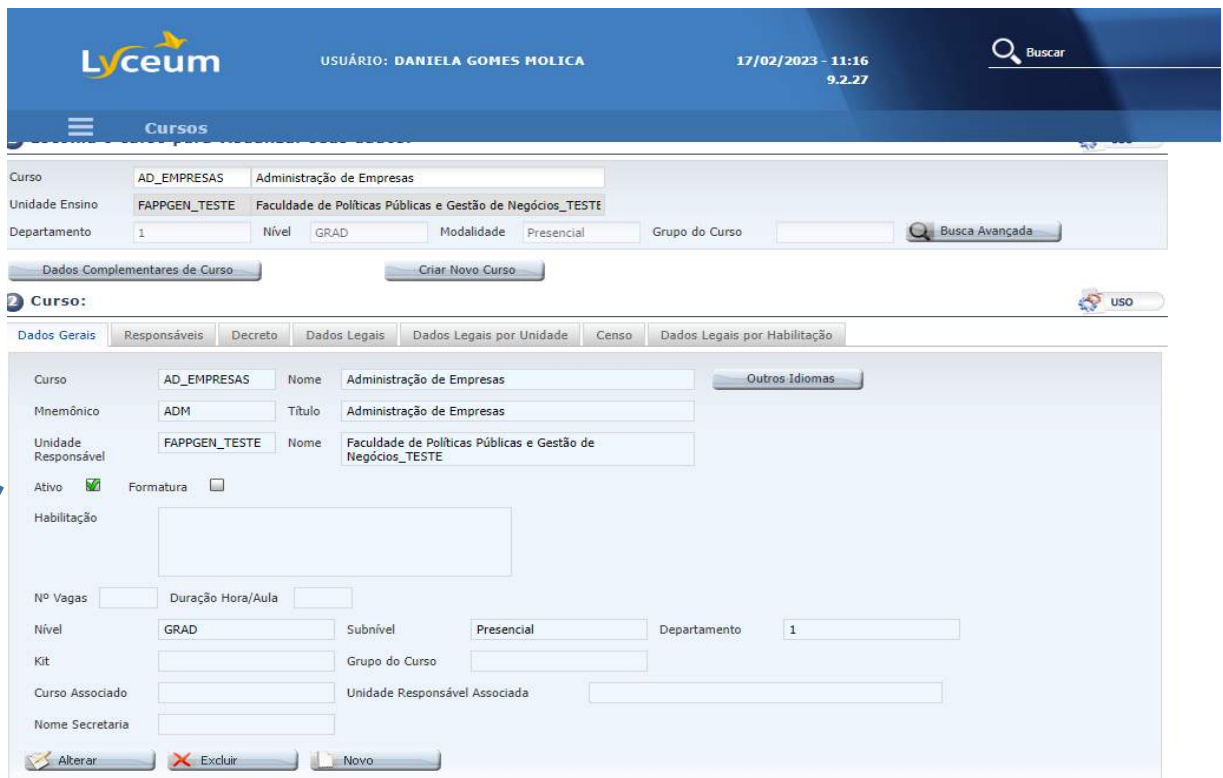
The screenshot displays the Lyceum system interface. At the top, the Lyceum logo is on the left, and the user information 'USUÁRIO: DANIELA GOMES MOLICA' and the date '17/02/2023 - 09:40' are in the center. A search bar with the text 'Buscar' is on the right, along with an 'Inicial' button. Below the header, the page title is 'Resumo Acadêmico'. A navigation menu on the left side is expanded, showing a tree structure. Three blue arrows point to the following items: 'Estrutura Institucional', 'Cursos e Currículos', and 'Cursos'. The main content area is titled 'Escolha o aluno para visualizar seus dados:' and contains a search form with fields for 'Aluno', 'Curso', 'Unidade Física', 'Situação', 'Currículo', 'Turma Prof.', 'Turno', and 'Série'. Below this form, there are four panels: 'Matrícula' (with options like Geral, Histórico, etc.), 'Cadastro' (with options like Dados Cadastrais, Ocorrências, etc.), 'Avaliação' (with options like Notas e Frequências, etc.), and 'Alteração de Matrícula' (with options like Cursos Encerrados, etc.).

Para cadastrar os dados básicos dos cursos:

CLICAR EM DADOS GERAIS e NOVO

The screenshot displays the Lyceum system interface for course registration. The header includes the Lyceum logo, the user name 'DANIELA GOMES MOLICA', the date '17/02/2023 - 10:59', and the version '9.2.27'. A search bar is located in the top right corner. The main content area is titled 'Curso:' and contains a form for entering course details. The 'Dados Gerais' tab is selected, and the 'Novo' button is highlighted with a blue arrow. The form includes fields for Course, Unidade Ensino, Departamento, Nível, Modalidade, Grupo do Curso, Nome, Memnônico, Título, Unidade Responsável, Nome, Ativo, Formatura, Habilitação, Nº Vagas, Duração Hora/Aula, Nível, Subnível, Departamento, Kit, Grupo do Curso, Curso Associado, Unidade Responsável Associada, and Nome Secretaria. Buttons for 'Alterar', 'Excluir', and 'Novo' are located at the bottom of the form.

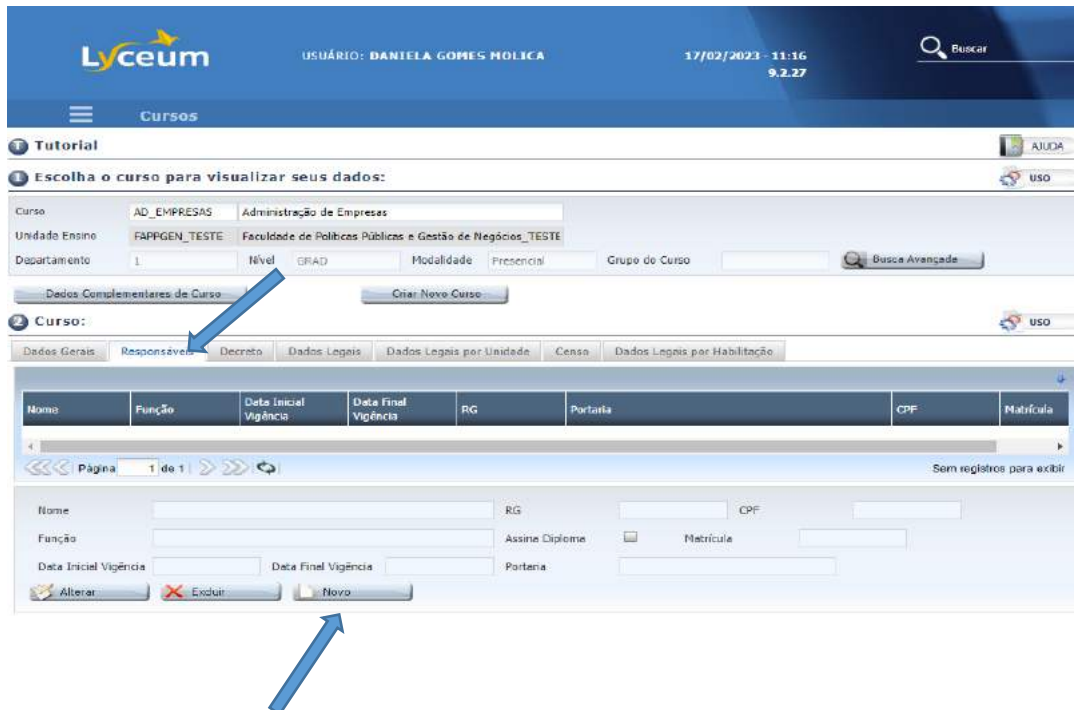
Marcar a opção ATIVO



The screenshot shows the Lyceum system interface. At the top, the user is identified as DANIELA GOMES MOLICA, and the date is 17/02/2023 - 11:16. The page title is 'Cursos'. The main form displays details for the course 'AD_EMPRESAS' (Administração de Empresas) under the unit 'FAPPGEN_TESTE' (Faculdade de Políticas Públicas e Gestão de Negócios_TESTE). The 'Ativo' checkbox is checked, and the 'Formatura' checkbox is unchecked. A blue arrow points to the 'Ativo' checkbox. Below the form are buttons for 'Alterar', 'Excluir', and 'Novo'.

CLICAR EM RESPONSÁVEIS E NOVO

Digitar o nome do responsável pelo curso e sua vigência e clicar em SALVAR



The screenshot shows the Lyceum system interface. The 'Curso' form is displayed, and the 'Responsáveis' tab is selected. The form shows a table with columns for 'Nome', 'Função', 'Data Inicial Vigência', 'Data Final Vigência', 'RG', 'Portaria', 'CPF', and 'Matrícula'. Below the table, there are input fields for 'Nome', 'Função', 'Data Inicial Vigência', 'Data Final Vigência', 'RG', 'CPF', 'Assine Diploma', and 'Matrícula'. A blue arrow points to the 'Novo' button. Another blue arrow points to the 'Responsáveis' tab. Below the form are buttons for 'Alterar', 'Excluir', and 'Novo'.

CRIAÇÃO DA DISCIPLINA

Estrutura Institucional → Cursos e Currículos → Disciplinas → Disciplina

Clicar no botão **NOVO**

Lyceum USUÁRIO: DANIELA GOMES MOLICA 17/02/2023 - 11:52 9.2.27

Disciplinas

1 Tutorial AJUDA
Para saber como consulta disciplina, assista ao tutorial ou acesse a documentação.

1 Filtro: USO

Disciplina
Unidade de Ensino
Departamento Carga Horária Créditos

Ementa Freqüências Plano Didático SubDisciplinas/Temas
Docentes Habilitados Avaliações Autores

2 Cópier Critérios de Avaliação de outra Disciplina: USO
 Copiar Critério de Avaliação

3 Disciplina: USO

Legenda de Níveis

Alterar Excluir Novo

Definições Critérios de Avaliação Equivalências / Pré-Requisitos

Disciplina Nome
Nome Completo
Unidade Nome
Departamento Créditos
Categoria Enturmação Nível

Lyceum USUÁRIO: DANIELA GOMES HOLICA 17/02/2023 - 14:32 9.2.27

Disciplinas

Disciplina: 1000199 Nome: CONTABILIDADE I

Nome Completo: CONTABILIDADE I

Unidade: 08 Unidade Acadêmica Poços de Caldas

Departamento: GERAL Créditos: 4,00

Categoria Enturmação: (Não Informado) Nível: (Não Informado)

Área de Conhecimento: (Não Informado)

Verifica Horário? Tem Avaliação Descritiva? Avaliação por Competência PIM

Ativa Falta Diária? Estágio/Monografia/TCC

Aulas Semanais		Carga Horária	
Nível 0	000,00 +	Horas do Nível 0	80,00 +
Nível 1	0,0000 +	Horas do Nível 1	0,00 +
Nível 2	0,0000 =	Horas do Nível 2	0,00 +
Total	0,0000	Horas de Estágio	0,00 =
		Total Carga Horária	80

Deixar a opção **ATIVA** marcada : para a disciplina ser usada nas grades

VERIFICAR HORÁRIO (DEIXAR MARCADO): possibilidade de criar um horário padrão para as aulas .

Obs: TURMAS EAD como não tem padronização de horário pode deixar desmarcada.

NÍVEL (SEPARAÇÃO DE CARGA HORÁRIA): quando a disciplina é só teórica : nível não informado

FALTA DIÁRIA : SE DEIXAR MARCADO VAI LANÇAR FALTA PARA TODAS AS AULAS DAQUELA DISCIPLINA NAQUELE DIA

Estágio/Monografia/TCC : deixar marcado para as disciplinas que são de estágio

AULAS SEMANAIS : QUANTAS AULAS TEÓRICAS E PRÁTICAS TEM NA SEMANA.

CÓDIGO DA DISCIPLINA: parametrizado no banco de dados. Código será gerado automaticamente.

NOME DA DISCIPLINA: até 200 caracteres

CRÉDITOS : cursos que não trabalham com crédito pode colocar a carga horária da disciplina

Obs : Lyceum lança falta e não presença

Ainda no campo DISCIPLINAS

2ª ABA : CADASTRO DE AVALIAÇÕES

Disciplinas

homolog-uemg.lyceum.com.br/Secretaria/Secretaria/curriculos/TCUR004D.tp

Lyceum

USUÁRIO: ALEXANDRE ALMEIDA - CONSULTORIA
23/09/2022 - 14:54
9.0.0-UEMG-3

Disciplinas

Legenda de Níveis

Desfazer Salvar

Definições Avaliação Equivalências / Pré-Requisitos

Tipo de Avaliação

Tem Nota? Tem Frequência? Reprova Primeiro por Frequência?

Notas

Grupo (Não Informado) Máxima Casas Decimais

Média

Grupo (Não Informado) Máxima Casas Decimais Truncamento de Média

Presença Mínima Prazo de Revisão de Prova (dias) 1 Prazo de Divulgação das Notas (dias) Cópia Nota para a Sub-Turma

Lyceum - Techne@

Disciplinas

homolog-uemg.lyceum.com.br/Secretaria/Secretaria/curriculos/TCUR004D.tp

Lyceum

USUÁRIO: ALEXANDRE ALMEIDA - CONSULTORIA
23/09/2022 - 14:54
9.0.0-UEMG-3

Disciplinas

Tem Nota? Tem Frequência? Reprova Primeiro por Frequência?

Notas

Grupo (Não Informado) Máxima 100 Casas Decimais 2

Média

Grupo (Não Informado) Máxima 100 Casas Decimais 2 Truncamento de Média

Presença Mínima 75 Prazo de Revisão de Prova (dias) 10 Prazo de Divulgação das Notas (dias) 5 Cópia Nota para a Sub-Turma

Critérios para Aprovação/Média

Fórmula de Aprovação 1 = Fórmula da Média Final 1 Conceito Mínimo 1

Descrição da Fórmula 1

Lyceum - Techne@

CRITÉRIOS PARA APROVAÇÃO/MÉDIA

Disciplinas

Lyceum

USUÁRIO: ALEXANDRE ALMEIDA - CONSULTORIA
23/09/2022 - 14:54
9.0.0-UEMG-3

Disciplinas

Presença Mínima Prazo de Revisão de Prova (dias) Prazo de Divulgação das Notas (dias) Cópia Nota para a Sub-Turma

Critérios para Aprovação/Média

Fórmula de Aprovação 1 = Fórmula da Média Final 1 Conceito Mínimo 1

Descrição da Fórmula 1

Fórmula de Aprovação 2 = Fórmula da Média Final 2 Conceito Mínimo 2

Descrição da Fórmula 2

Fórmula de Aprovação 3 = Fórmula da Média Final 3 Conceito Mínimo 3

Descrição da Fórmula 3

Lyceum - Techne®

Exemplo:

Fórmula de Aprovação 1 : fórmula básica (normal) . Conceito mínimo 1 = 60

Fórmula de Aprovação 2 (PROVA ESPECIAL) : caso o aluno não tenha sido aprovado ele tem que ter um conceito mínimo de 40

Disciplinas

Lyceum

USUÁRIO: ALEXANDRE ALMEIDA - CONSULTORIA
23/09/2022 - 14:54
9.0.0-UEMG-3

Disciplinas

Fórmula de Aprovação 2 = Fórmula da Média Final 2 Conceito Mínimo 2

Descrição da Fórmula 2

Fórmula de Aprovação 3 = Fórmula da Média Final 3 Conceito Mínimo 3

Descrição da Fórmula 3

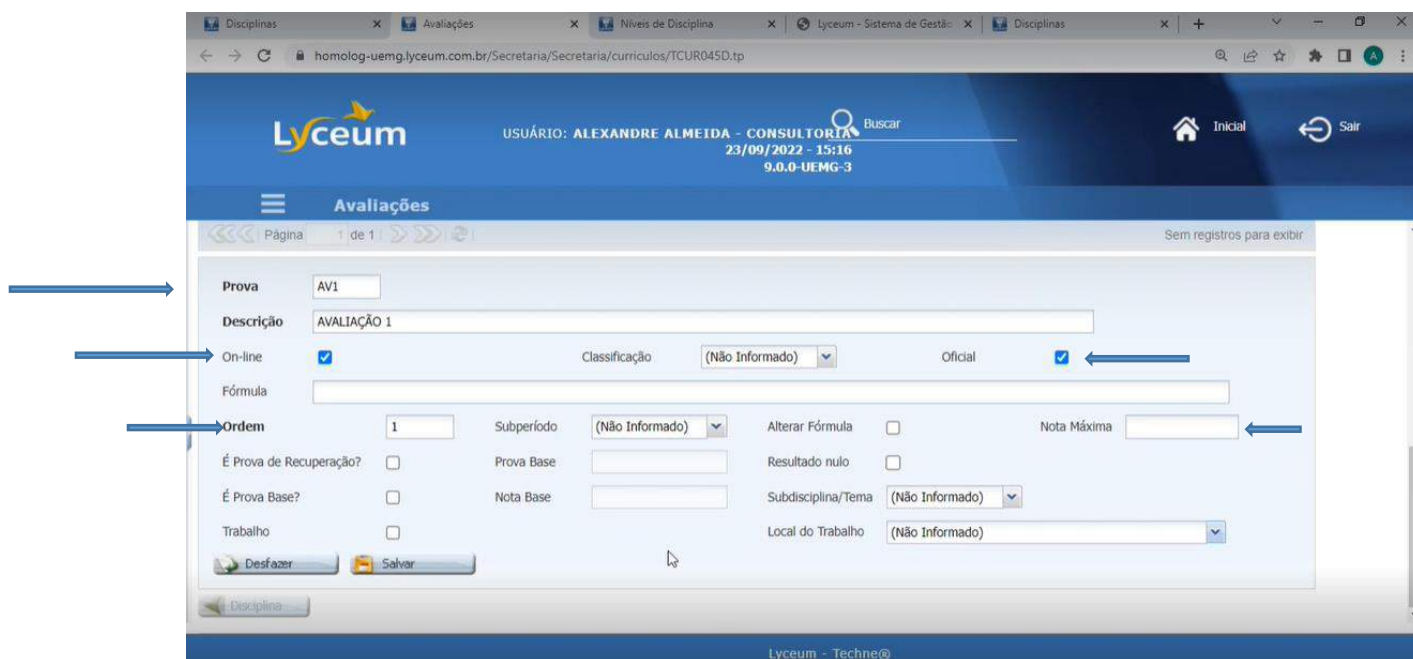
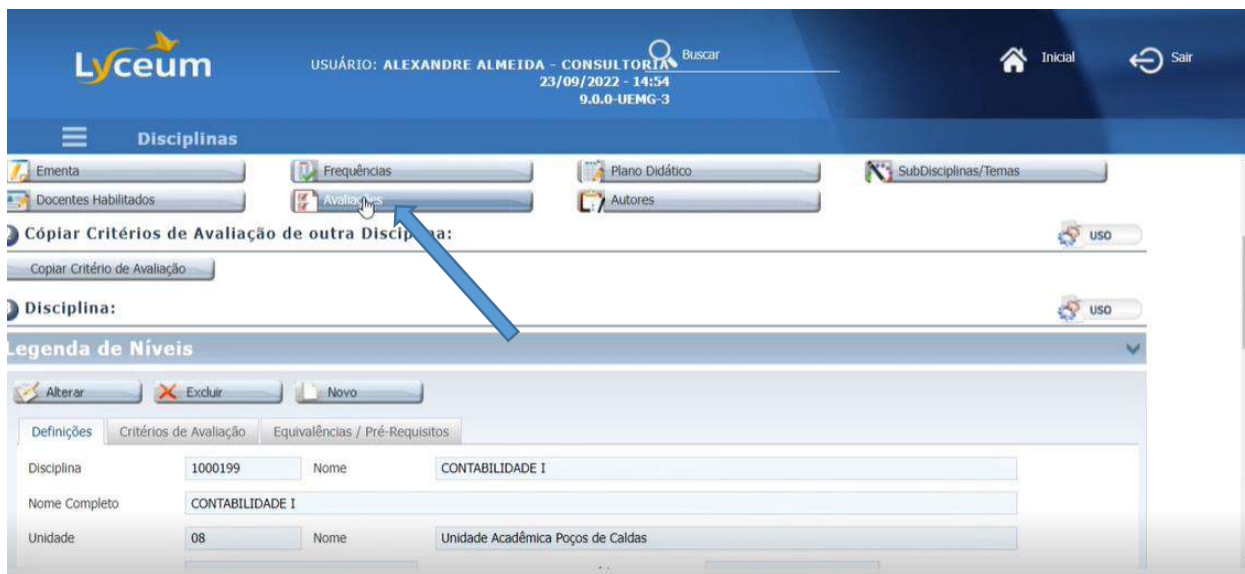
Inserir Operador

Inserir Prova

Conceito Mín. Exame 1 Conceito Mín. Exame 2

Desfazer Salvar

Para concluir o cadastro das disciplinas: criar as avaliações



ONLINE : significa que o aluno vai ver a nota online

NOTA MÁXIMA : que o docente poderá atribuir a prova

Prova: AV2

Descrição: AVALIAÇÃO 2

On-line: Classificação: (Não Informado) Oficial:

Fórmula:

Ordem: 2 Subperíodo: (Não Informado) Alterar Fórmula: Nota Máxima:

É Prova de Recuperação?: Prova Base:

É Prova Base?: Nota Base:

Trabalho: Subdisciplina/Tema: (Não Informado)

Local do Trabalho: (Não Informado)

Desfazer Salvar

Criação de PROVA SUBSTITUTIVA E CRIAÇÃO DE PROVA ESPECIAL

Unidade de Ensino: 08 Unidade Acadêmica: Poços de Caldas

Departamento: GERAL Carga Horária: 80.00 Créditos: 4.00

Avaliações:

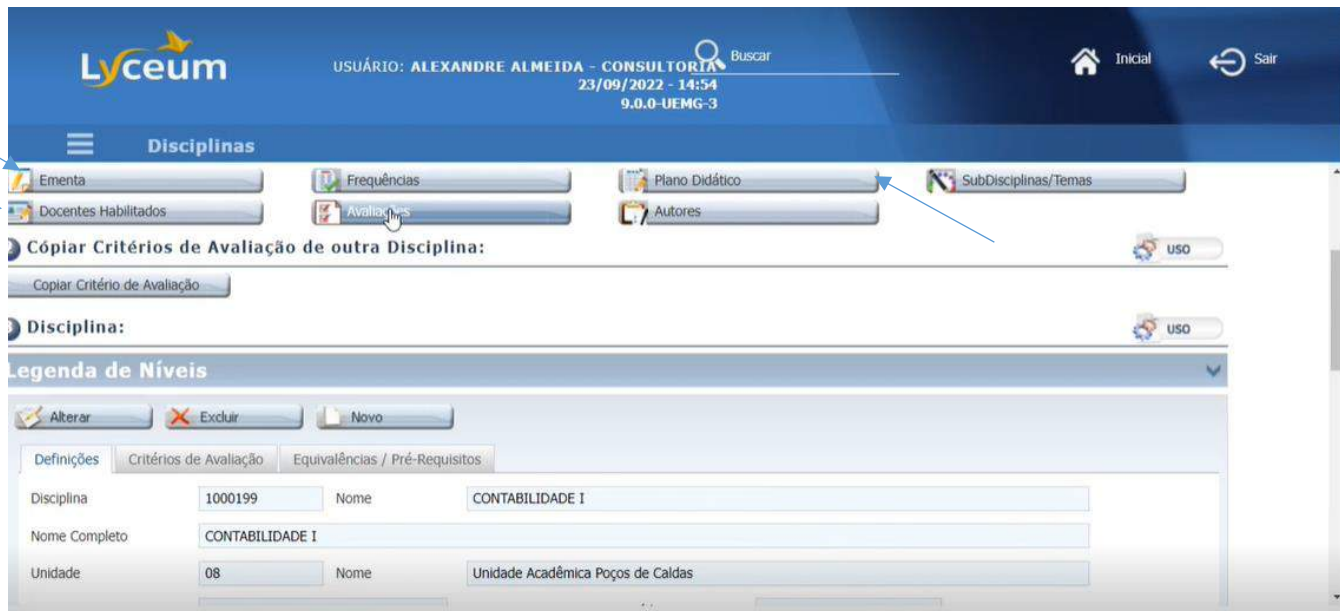
Disciplina	Nome	Prova	Descrição	On-line	Classificação	Oficial	Fórmula	Ordem	Subperíodo	Alterar Fórmula
1000199	CONTABILIDADE I	AV1	AVALIAÇÃO 1	<input checked="" type="checkbox"/>		<input checked="" type="checkbox"/>		1		<input type="checkbox"/>
1000199	CONTABILIDADE I	AV2	AVALIAÇÃO 2	<input checked="" type="checkbox"/>		<input checked="" type="checkbox"/>		2		<input type="checkbox"/>
1000199	CONTABILIDADE I	SUB	SUBSTITUTIVA	<input checked="" type="checkbox"/>		<input checked="" type="checkbox"/>		3		<input type="checkbox"/>
1000199	CONTABILIDADE I	PE	PROVA ESPECIAL	<input checked="" type="checkbox"/>		<input checked="" type="checkbox"/>		4		<input type="checkbox"/>

Ainda na aba disciplinas pode cadastrar:

EMENTA

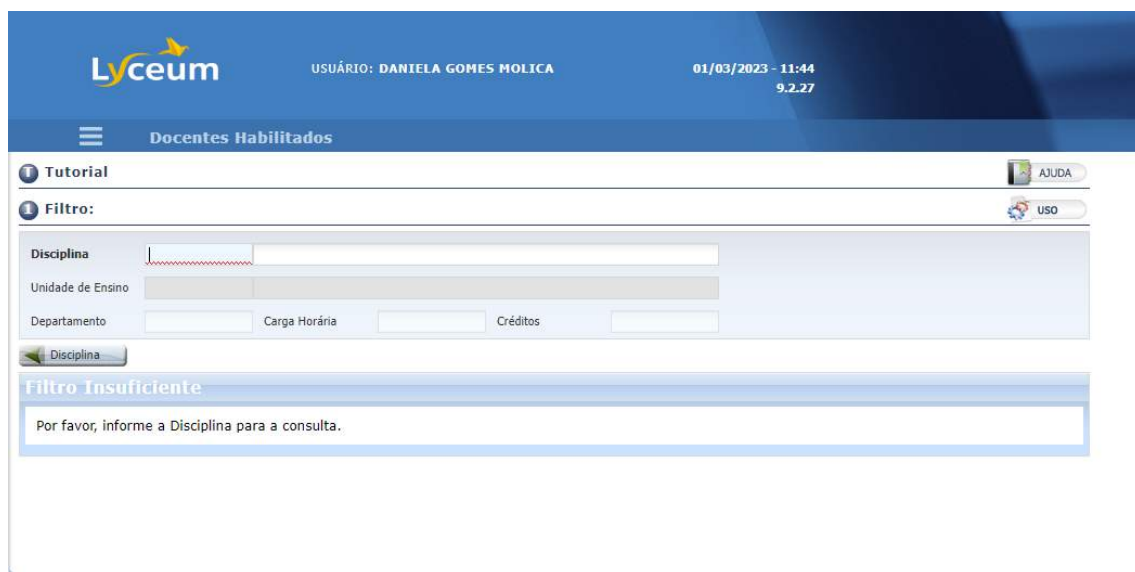
PLANO DIDÁTICO

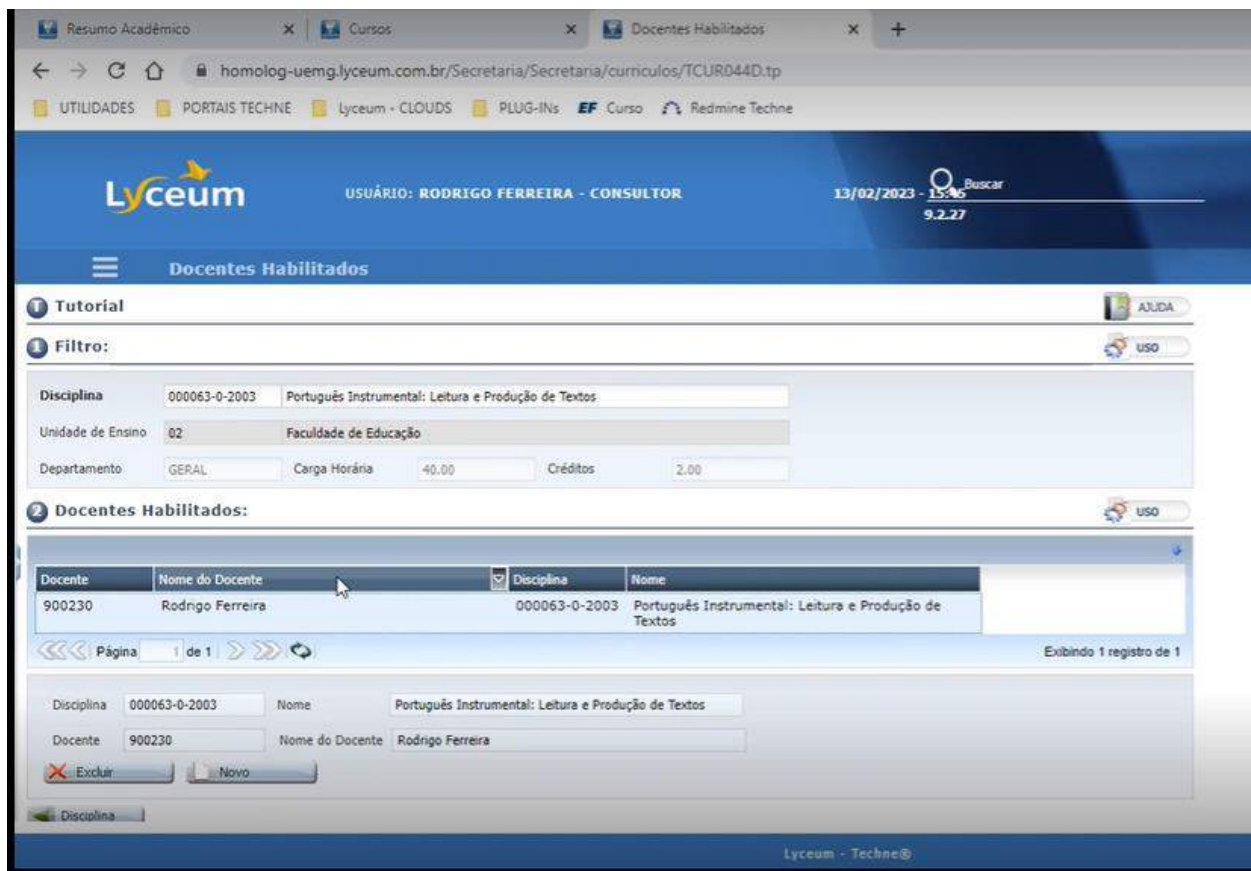
DOCENTES HABILITADOS



DOCENTES HABILITADOS

(não é obrigatório o preenchimento)





RESUMINDO.....

- ✓ **1ª ETAPA** : CADAстра O CURSO
- ✓ **2ª ETAPA** : PARA ESSE CURSO CADAстрAR AS DISCIPLINAS

Para fazer a relação do curso com as disciplinas, o próximo passo é cadastrar o currículo

- ✓ **3ª ETAPA** : CADAстрAR O CURRÍCULO (CATÁLOGO)
- ✓ **4ª ETAPA**: CADAстрAR AS SÉRIES (PERÍODOS) QUE ESSE CURRÍCULO TEM
- ✓ **5ª ETAPA**: MONTAR A GRADE CURRÍCULAR COM AS DISCIPLINAS NAS SÉRIES (PERÍODOS) QUE ESSE CURÍCULO TEM

CADASTRAR CURRÍCULO

DISCIPLINAS → CURRÍCULOS → CURRÍCULO

The screenshot displays the Lyceum system interface. On the left, a navigation menu is visible with the following structure:

- Configurações dos Sites
- Unidade de Ensino
- Unidade Física
- Associação de Unidades
- Dursos e Currículos
 - Cursos
 - Dados Complementares
 - Cursos - INEP
 - Secretários de Curso
 - Grupos de Cursos
 - Agenda do Curso
 - Eventos por Curso
 - Turno
 - Coordenador
 - Conselho de Classe
 - Copiar dados de outro C
 - Informações BNCC
 - Relaciona BNCC a Grad
 - Disciplinas
 - Disciplinas
 - Ementa
 - Docentes Habilitado
 - Avaliações
 - Frequências
 - Plano Didático
 - Subdisciplinas / Tem
 - Avaliações por Grup
 - Autores
 - Grupos de Disciplina
 - Curriculos**
 - Curriculo
 - Séries
 - Responsável de Séri
 - Cursos / Currículos :
 - Informações
 - Unidade Física por C
 - Tipos de Atividades f
 - Tipos de Atividades c
 - Disciplinas Válidas c
 - Série de Grupo de D
 - Grupo de Disciplina

The main content area is titled "Escolha o aluno para visualizar seus dados:" and includes a search form with fields for Aluno, Curso, Unidade Física, Situação, Currículo, Turno, Série, and Turma Pref., along with a "Busca Avançada" button. Below this is a "Resumo Acadêmico" section with four columns of buttons:

- Matrícula:** Geral, Matrícula, Pré-Matrícula, Histórico, Horários, Disciplinas Pendentes, Disciplinas Pendentes de Grupo, Matrícula Institucional, Área de Concentração, Atividades Complementares.
- Cadastro:** Dados Cadastrais, Ocorrências, Documentos, Documentos Pendentes, Orientadores, Carteirinhas, Ficha Médica.
- Avaliação:** Notas e Frequências, Rendimento, Boletim.
- Alteração de Matrícula:** Cursos Encerrados, Transferências, Trancamentos, Atualização de Série.

The footer of the interface reads "Lyceum - Techae®".

O CURRÍCULO É UM CONJUNTO DE REGRAS DO CURSO

No Lyceum não precisa cadastrar um currículo novo por ano ou semestre.

Se não mudar a matriz curricular pode manter o currículo .

Obs: Para cadastrar um currículo, tem que primeiro cadastrar o curso

Para eu cadastrar novo currículo, vai em **NOVO**

1 Tutorial AJUDA

1 Filtrar Currículo: USO

Curso: 10ADM Administração - Teste Turno: TURNO NOITE_TESTE
Currículo: (Não Informado)

Série Responsável da Série Curso / Currículo Subsequente Informações
Unidade Física Atividades Complementares Grupo de Disciplina Série de Grupo de Disciplina
Atividades de Extensão

2 Currículos Cadastrados: USO

Copiar Currículo	Curso	Descrição	Turno	Descrição	Currículo	Ano	Período	Grade
Copiar Currículo	10ADM	Administração - Teste	01	TURNO NOITE_TESTE	ABA22	2027	1	Grade

Exibindo 1 registro de 1

3 Manutenção de Currículo: USO

Alterar Excluir Novo

Definição Regras Regras Financeiras

Início

Ano: 2027 Período: 1

Definição

Título: Créditos: 180 Horas Previstas: 3200
Data de Homologação: 01/01/2022 Regime: Semestral Data de Extinção:
Habilitação Inep: Situação:
Observação:

Currículo

Página 1 de 1 | Exibindo 1 registro de 1

Manutenção de Currículo: USQ

Desfazer | Salvar

Definição | Regras | Regras Financeiras

Curso: 10ADM | Administração - Teste | Turno: Noite | Currículo: _____

Início

Ano: 2031 | Período: 1 - 1º Sem

Definição

Título: _____ | Créditos: 40 | Horas Previstas: 400

Data de Homologação: 01/03/2023 | Regime: Semestral | Data de Extinção: _____

Habilitação Inep: (Não Inf.) | Situação: (Não Inf.)

Observação: _____

Min Alunos: _____ | Máx Alunos: _____

Possui Tese / Dissertação: | Prazo Previsto para Designar Orientadores: _____ | Tipo de Prazo: (Não Inf.)

Exige Trabalho de Pesquisa e Publicação: | Verifica Créditos na Integralização: | Verifica Carga Horária na Integralização:

Empresa

Código: _____ | Classificação: _____

Nome: _____ | Contato: _____ | CNPJ: _____

Endereço: _____ | Número: _____ | Bairro: _____

Município: _____

CEP: _____ | Telefone(s): _____ | Complemento: _____

Prazo de Conclusão

CADASTRAR AS REGRAS DO CURRÍCULO

Currículo

Desfazer Salvar

Definição **Regras** Regras Financeiras

Regra

Nº de Créditos Mínimos Matriculados	<input type="text"/>	Nº de Créditos Máximo Matriculados	<input type="text"/>	Nº Máximo de Disciplinas Atrasadas	<input type="text"/>	Nº Máximo de Cancelamentos no Currículo	<input type="text"/>
Período Máx. Conclusão de Disc. Adapt:	<input type="text"/>	Tipo de Prazo	(Não Inf.)	Nº Máximo de Reprovação na Mesma Disciplina :	<input type="text"/>	Nº de Disciplinas Atrasadas para a Progressão Parcial:	<input type="text"/>
Série Máxima de Orientação	(Não Inf.)	Pode Cancelar Disciplina na Série	<input type="checkbox"/>	Utiliza Currículo Restrito a Unidade Física	<input type="checkbox"/>		

Créditos Fora da Grade

Mínimo	<input type="text"/>	Máximo	<input type="text"/>
--------	----------------------	--------	----------------------

Atividades Complementares

Carga Horária Mínima	<input type="text"/>	Total de Créditos	<input type="text"/>
----------------------	----------------------	-------------------	----------------------

Atividades de Extensão

Carga Horária Mínima	<input type="text"/>	Total de Créditos	<input type="text"/>
----------------------	----------------------	-------------------	----------------------

Média para Aprovação no Curso

Índice	(Não Inf.)	Valor Mínimo	<input type="text"/>
--------	------------	--------------	----------------------

Carga Horária por Disciplina em %

Presencial	<input type="text"/>	Semipresencial	<input type="text"/>	Não Presencial	<input type="text"/>
------------	----------------------	----------------	----------------------	----------------	----------------------

Trancamento

Permite Exceção	<input type="checkbox"/>	Trancamento no 1º Período	<input type="checkbox"/>	Trancamento por Intervalo de Data	<input type="checkbox"/>
Total Máximo de Dias para Trancamento por Intervalo	<input type="text"/>	Total Máximo em Períodos Letivos Distintos	<input type="text"/>		
Consecutivos Máximos em Períodos Letivos Distintos	<input type="text"/>	Máximo de Trancamento para Mesma Disciplina	<input type="text"/>		

CADASTRAR GRADE CURRICULAR

Estrutura Institucional → Cursos e Currículos → Currículos → Grades Curriculares → GRADE CURRICULAR

Menu- grades curriculares- grade curricular

The screenshot shows the Lyceum system interface for registering a curriculum grade. The user is logged in as DAYANE NEVES SOUSA on 24/02/2023 at 14:38. The interface is titled "Disciplinas" and features a sidebar menu with various options, including "Grades Curriculares" which is highlighted. The main content area is divided into several sections:

- Tutorial:** A message box stating "Para saber como consulta disciplina, assista ao tutorial ou acesse a documentação."
- Filtro:** A search filter section for the discipline "099117-0-C/2017 Biologia Celular". It includes fields for "Unidade de Ensino" (12), "Unidade Acadêmica" (Carangola), "Departamento" (GERAL), "Carga Horária" (60.00), and "Créditos" (4.00). Below the filter are buttons for "Ementa", "Frequências", "Plano Didático", "SubDisciplinas/Temas", "Docentes Habilitados", and "Avaliações".
- Cópiar Critérios de Avaliação de outra Disciplina:** A section with a "Copiar Critério de Avaliação" button.
- Disciplina:** A section titled "Legenda de Níveis" with buttons for "Alterar", "Excluir", and "Novo". It contains a form for defining the discipline details, including "Nome" (Biologia Celular), "Nome Completo" (Biologia Celular), "Unidade" (12), "Nome" (Unidade Acadêmica Carangola), "Departamento" (GERAL), "Créditos" (4), and "Nível". There are also checkboxes for "Verifica Horário?", "Ativa", "Tem Avaliação Descritiva?", "Falta Diária?", "Avaliação por Competência", "Estágio/Monografia/TCC", "PJM", and "Tipo".

At the bottom of the interface, there is a "Carga Horária" section and a "Aulas Semanais" section. A notification at the bottom right states "O teams.microsoft.com está compartilhando sua tela." with a button to "Interromper compartilhamento".

Grade Curricular

1 Tutorial AJUDA

Para saber como consultar grade curricular, assista ao [tutorial](#) ou acesse a [documentação](#).

1 Filtro: USO

Curso:

Turno: (Não Informado) Currículo: (Não Informado) Série: (Não Informado)

Cursos Turnos Disciplinas Currículo

Filtro Insuficiente

Por favor, informe o Curso, Turno, Currículo e Série para a consulta.

Grade Curricular

1 Tutorial AJUDA

Para saber como consultar grade curricular, assista ao [tutorial](#) ou acesse a [documentação](#).

1 Filtro: USO

Curso: 12CB-0 Ciências Biológicas

Turno: NOTURNO - D Currículo: C/2017 Série: (Não Informado)

Cursos Turnos Disciplinas Currículo

Disciplinas Disciplinas por Grupo

2 Disciplinas: USO

Série Ideal	Disciplina	Nome da Disciplina	Obrigatória	Série Pré-Requisito	Máximo de Apro...	Fórmula de Pré...	Fórmula de Equi...	Curso	Turno
1	099112-0-C/2017	Química	✓		1			12CB-0	D
1	099113-0-C/2017	Leitura e Produção de Texto	✓		1			12CB-0	D
1	099114-0-C/2017	Bioética	✓		1			12CB-0	D
1	099115-0-C/2017	Matemática	✓		1			12CB-0	D
1	099116-0-C/2017	Anatomia Humana Básica	✓		1			12CB-0	D
1	099117-0-C/2017	Biologia Celular	✓		1			12CB-0	D

Exibindo registros 1 - 12 de 71

Alterar Excluir Novo

Disciplina: 099112-0-C/2017 Nome da Disciplina: Química

Curso: 12CB-0 Turno: D Currículo: C/2017

Série Ideal: 1 Máximo de Aprovações: 1 Atividade:

Série Pré-Requisito: Máximo Reprovações: Complemento:

Extensiva: Nome da Disciplina Extensiva: Nome Fantasia:

Curso com a grade montada

CRIAÇÃO DE TURMAS

MENU → ASSISTENTE DE CRIAÇÃO DE TURMAS

Ano e período de origem: TODOS

OPÇÃO A : MOSTRA APENAS A SÉRIE.

CRIAR UMA TURMA PARA CADA DISCIPLINA DA SÉRIE.

#	Curso	Turno	Currículo	Série	Grupo	Quantidade de Turmas
<input type="checkbox"/>	PED_TESTE - PEDAGOGIA TESTE	01 - TURNO NOITE_TESTE	2023-1-N	1 - 1º Período		1
<input type="checkbox"/>	PED_TESTE - PEDAGOGIA TESTE	01 - TURNO NOITE_TESTE	PED_23-1	1 - 1o Semestre		1

OBS : As turmas que estão sendo criadas tem vínculo com o curso. Somente alunos matriculados nesse curso, poderão fazer essa disciplina.

Opção B : CRIAR DISCIPLINAS AVULSAS (vamos utilizar a opção B na UEMG)

Abre a coluna de disciplinas

Assistente de Criação de Turmas - Seleção

Unidade Resp.

Curso

Turno

Currículo

Série

Disciplina

Turma

Grupo

Docente

Coordenador

Unidade Física

Sala

Apenas Turmas com Ofertas

a Utilize esta opção para criar turmas da série, turmas de uma grade ou disciplinas de grupos:

b Utilize essa opção para criar turmas avulsas:

2 Selecione as disciplinas que deseja criar:

#	Curso	Turno	Currículo	Série	Grupo	Disciplina	Quantidade de Turmas
<input type="checkbox"/>	PED_TESTE - PEDAGOGIA TESTE	01 - TURNO NOITE_TESTE	2023-1-N	1 - 1º Período		099947-0-LEOP17 - Metodologia Científica e da Pesquisa	0
<input type="checkbox"/>	PED_TESTE - PEDAGOGIA TESTE	01 - TURNO NOITE_TESTE	2023-1-N	1 - 1º Período		099948-0-LEOP17 - Língua Portuguesa e Literatura Infanto -Juvenil	0
<input type="checkbox"/>	PED_TESTE - PEDAGOGIA TESTE	01 - TURNO NOITE_TESTE	PED_23-1	1 - 1o Semestre		099947-0-LEOP17 - Metodologia Científica e da Pesquisa	0
<input type="checkbox"/>	PED_TESTE - PEDAGOGIA TESTE	01 - TURNO NOITE_TESTE	PED_23-1	1 - 1o Semestre		099948-0-LEOP17 - Língua Portuguesa e Literatura Infanto -Juvenil	0
<input type="checkbox"/>	PED_TESTE - PEDAGOGIA TESTE	01 - TURNO NOITE_TESTE	PED_23-1	1 - 1o Semestre		099949-0-LEOP17 - Sociologia Geral	0
<input type="checkbox"/>	PED_TESTE - PEDAGOGIA TESTE	01 - TURNO NOITE_TESTE	PED_23-1	1 - 1o Semestre		099950-0-LEOP17 - Fundamentos Teórico-Metodológicos da Educação Infantil	0
<input type="checkbox"/>	PED_TESTE - PEDAGOGIA TESTE	01 - TURNO NOITE_TESTE	PED_23-1	1 - 1o Semestre		099951-0-LEOP17 - Currículo, Cultura e Educação	0
<input type="checkbox"/>	PED_TESTE - PEDAGOGIA TESTE	01 - TURNO NOITE_TESTE	PED_23-1	1 - 1o Semestre		099952-0-LEOP17 - Filosofia Geral e Ética	0
<input type="checkbox"/>	PED_TESTE - PEDAGOGIA TESTE	01 - TURNO NOITE_TESTE	PED_23-1	1 - 1o Semestre		946275-0-LEOP17 - Atividades Acadêmico-Científicas e Culturais	0



As turmas criadas serão propriedades do curso.

Criar a quantidade de turmas

Selecionar o curso (as disciplinas que serão ofertadas em cada período) e inserir a quantidade de turmas. No quadro abaixo, aparece todas as disciplinas que serão ofertadas no curso.

Depois clica em **PRÓXIMO PASSO**

Assistente de Criação de Turmas - Seleção

Ano Origem: (Todos) | Período Origem: (Todos)

Unidade Resp.: | Turno: (Todos)

Curso: PED_TESTE | PEDAGOGIA TESTE | Série: 1 - 1o Semestre

Currículo: (Todos) | Turma: (Todos)

Disciplina: | Grupo: (Todos)

Docente: | Coordenador: | Unidade Física: | Sala: (Todos)

Apenas Turmas com Ofertas:

a Utilize esta opção para criar turmas da série, turmas de uma grade ou disciplinas de grupos:
Selecione Conjuntos de Disciplinas

b Utilize essa opção para criar turmas avulsas:
Selecione Disciplinas Avulsas

2 Selecione as disciplinas que deseja criar:

USO

Próximo Passo

#	Curso	Turno	Currículo	Série	Grupo	Disciplina	Quantidade de Turmas
<input checked="" type="checkbox"/>	PED_TESTE - PEDAGOGIA TESTE	01 - TURNO NOITE_TESTE	2023-1-N	1 - 1º Período		099947-0-LEOP17 - Metodologia Científica e da Pesquisa	0
<input checked="" type="checkbox"/>	PED_TESTE - PEDAGOGIA TESTE	01 - TURNO NOITE_TESTE	2023-1-N	1 - 1º Período		099948-0-LEOP17 - Língua Portuguesa e Literatura Infante - Juvenil	2
<input checked="" type="checkbox"/>	PED_TESTE - PEDAGOGIA TESTE	01 - TURNO NOITE_TESTE	PED_23-1	1 - 1o Semestre		099947-0-LEOP17 - Metodologia Científica e da Pesquisa	2
<input type="checkbox"/>	PED_TESTE - PEDAGOGIA TESTE	01 - TURNO NOITE_TESTE	PED_23-1	1 - 1o Semestre		099948-0-LEOP17 - Língua Portuguesa e Literatura Infante - Juvenil	0
<input type="checkbox"/>	PED_TESTE - PEDAGOGIA TESTE	01 - TURNO NOITE_TESTE	PED_23-1	1 - 1o Semestre		099949-0-LEOP17 - Sociologia Geral	0
<input type="checkbox"/>	PED_TESTE - PEDAGOGIA TESTE	01 - TURNO NOITE_TESTE	PED_23-1	1 - 1o Semestre		099950-0-LEOP17 - Fundamentos Teórico-Metodológicos da Educação Infantil	0
<input type="checkbox"/>	PED_TESTE - PEDAGOGIA TESTE	01 - TURNO NOITE_TESTE	PED_23-1	1 - 1o Semestre		099951-0-LEOP17 - Currículo, Cultura e Educação	0
<input type="checkbox"/>	PED_TESTE - PEDAGOGIA TESTE	01 - TURNO NOITE_TESTE	PED_23-1	1 - 1o Semestre		099952-0-LEOP17 - Filosofia Geral e Ética	0
<input type="checkbox"/>	PED_TESTE - PEDAGOGIA TESTE	01 - TURNO NOITE_TESTE	PED_23-1	1 - 1o Semestre		946275-0-LEOP17 - Atividades Acadêmico-Científicas e Culturais	0

CLICAR EM PRÓXIMO PASSO

Obrigatoriamente deve preencher (ano e período de destino_)

Assistente de Criação de Turmas - Parâmetros

1 Seleccione os parâmetros relacionados às ofertas que serão utilizadas como modelo: USO

Ano de Origem Período de Origem
Ano de Destino (Não Informado) **Período de Destino** (Não Informado)
Turma Em Elaboração
Criar Disciplinas da Próxima Série

2 (Opcional) Seleccione valores padrões para a criação das turmas: USO

Unidade Física Dependência
Docente Vagas

3 Seleccione o modelo de composição do código das turmas que serão criadas: USO

Composição do Código da Turma (Não Informado) Modelos de Composição

Passo 1 - Seleção Passo 3 - Confirmação

Assistente de Criação de Turmas - Parâmetros

1 Seleccione os parâmetros relacionados às ofertas que serão utilizadas como modelo: USO

Ano de Origem Período de Origem
Ano de Destino 2023 **Período de Destino** 2 - 2023/2
Turma Em Elaboração
Criar Disciplinas da Próxima Série

2 (Opcional) Seleccione valores padrões para a criação das turmas: USO

Unidade Física 011 Unidade Acadêmica Leopoldina Dependência Sala de aula Sala de Aula
Docente 450540 Professor A Definir - Esmu Vagas 40

3 Seleccione o modelo de composição do código das turmas que serão criadas: USO

Composição do Código da Turma (Não Informado) Modelos de Composição

Passo 1 - Seleção Passo 3 - Confirmação

Composição do código da turma : padronizado pela instituição

Dependência : espaço físico

Se for criar uma nova composição do código da turma, clicar em **MODELOS DE DE COMPOSIÇÃO**

Caso a dependência não tem sido criada:

Cadastrar Dependência física

The screenshot shows the 'Assistente de Criação de Turmas - Parâmetros' interface. It is divided into three main steps:

- 1 Seleccione os parâmetros relacionados às ofertas que serão utilizadas como modelo:** Includes fields for 'Ano de Origem', 'Período de Origem', 'Ano de Destino' (set to 2023), and 'Período de Destino' (set to 1 - 2023/1). There are checkboxes for 'Turma Em Elaboração' and 'Criar Disciplinas da Próxima Série'.
- 2 (Opcional) Seleccione valores padrões para a criação das turmas:** Includes fields for 'Unidade Física' (12), 'Unidade Acadêmica Carangola', 'Dependência', 'Docente', and 'Vagas'. The 'Dependência' field is currently empty and displays the message 'Nenhum registro encontrado'. A green arrow points to this message.
- 3 Seleccione o modelo de composição do código das turmas que serão criadas:** Includes a dropdown for 'Composição do Código da Turma' (set to '(Não Informado)').

At the bottom, there are buttons for 'Passo 1 - Seleção' and 'Passo 3 - Confirmação'. A 'Modelos de Composição' button is also visible.

Cadastrar os tipos de dependência (sala de aula, laboratório etc..)

The screenshot displays the Lyceum software interface. On the left, a navigation menu is visible with the following structure:

- Relacionamento
- Secretaria Acadêmica
- Secretaria Financeira
- Execucoes em Lote
- Negociacao Terceirizada
- Captacao
- Estrutura Institucional
 - Instituições
 - Acervo da Instituição
 - Acervo da Unidade Física
 - Cursos Externos
 - Configurações dos Sites
 - Unidade de Ensino
 - Unidade de Ensino
 - Dados Complementares de Unidade de Ensino
 - Grupo de Unidade de Ensino
 - Mantenedora
 - Acervo da Mantenedora
 - Marca
 - Unidade Física
 - Unidade Física
 - Grupo de Unidade Física
 - Dependências
 - Tipos de Dependências
 - Dependências e Recursos
 - Agenda
 - Orçamento
 - Produtos Controlados
 - Associação de Unidades
 - Cursos e Currículos
- Integracoes
- Configuracoes Gerais
- Avaliacao Institucional
- Censo
- Acervo Digital
- Diploma
- LGPD
- Gestão de Estágios
- Projeto e Pesquisa
- Núcleo de Práticas Jurídicas
- Treinamento

The main content area is titled 'Resumo Acadêmico' and includes a search section 'Escolha o aluno para visualizar seus dados:' with fields for 'Aluno', 'Curso', and 'Unidade Física', and buttons for 'Situação', 'Currículo', and 'Turma Pref.'. Below this, there are three columns of buttons:

- Matrícula:** Geral, Matrícula, Pré-Matrícula, Histórico, Horários, Disciplinas Pendentes, Disciplinas Pendentes de Grupo, Matrícula Institucional, Área de Concentração, Atividades Complementares.
- Cadastro:** Dados Cadastrais, Ocorrências, Documentos, Documentos Pendentes, Orientadores, Carteirinhas, Ficha Médica.
- Avaliação:** Notas e Frequências, Rendimento, Boletim.

The 'Tipos de Dependências' option in the left menu is highlighted with a green arrow. The bottom right corner of the interface shows the 'Lyceum' logo.

CLICAR EM NOVO

The screenshot shows the Lyceum web application interface. At the top, the browser tabs include 'Email - Dayane Neves Sousa', 'Assistente de Criação de Turmas', 'Dependências e Recursos', 'GradesDisciplina', 'WhatsApp', and 'Caixa de e-mail'. The address bar shows 'homolog-uemg.lyceum.com.br/Secretaria/Secretaria/curriculos/TCUR005D.tp'. The header features the Lyceum logo, the user name 'USUÁRIO: DAYANE NEVES SOUSA', the date '24/02/2023 - 15:16', and the version '9.2.27'. A search icon labeled 'Buscar' is in the top right.

The main section is titled 'Dependências e Recursos' and contains a table with the following data:

ID	Unidade Física	Código	Período	Tipo	Atividade	Quantidade	Agenda
002	Faculdade de Educação	101	1º Período	SALA	S	45	Agenda
003	Escola Guignard	Sala 001	Ateliê de Serigrafia	SALA	S	15	Agenda
004	Escola de Música	Auditório	Prédio 3	AUDITORIO	S	120	Agenda
006	Unidade Acadêmica João Monlevade	SL001	Sala001	SALA	N	40	Agenda
008	Unidade Acadêmica Poços de Caldas	SL001	SALA 001	SALA	S	60	Agenda

Below the table, there are navigation controls: 'Página 1 de 3' and 'Exibindo registros 1 - 12 de 33'.

The 'Recursos' section is active, showing a form for creating a new resource. The form fields are:

- Unidade Física: 00015
- Nome: Unidade Acadêmica Ituiutaba
- Tipo: AUDITORIO
- Dependência: 0006A
- Descrição: Bloco C
- Ativa:
- N.º Alunos: 100
- Obs.: Auditório bloco C

At the bottom of the form, there are three buttons: 'Alterar', 'Excluir', and 'Novo'. A blue arrow points to the 'Novo' button.

Below the form, there is a 'Recursos:' section with a table header: 'Recurso', 'Descrição', 'Quantidade'. The table is empty, and the text 'Sem registros para exibir' is displayed. Below the table, there are input fields for 'Recurso', 'Descrição', and 'Quantidade', and buttons for 'Alterar', 'Excluir', and 'Novo'.

At the bottom of the page, there is a notification: 'O teams.microsoft.com está compartilhando sua tela.' and buttons for 'Interromper compartilhamento' and 'Ocultar'.

MARCAR A OPÇÃO ATIVA E CLICAR EM SALVAR

The screenshot displays the 'Dependências e Recursos' form in the Lyceum system. The form is titled 'Dependências e Recursos' and is located in the 'USUÁRIO: DAYANE NEVES SOUSA' session. The date and time are '24/02/2023 - 15:16' and '9.2.27' respectively. The form contains the following fields and controls:

- Unidade Física:** 12
- Unidade Acadêmica:** Carangola
- Tipo:** SALA DE AULA
- Dependência:** GERAL
- Descrição:** GERAL
- N.º Alunos:** (empty field)
- Ativa:** (highlighted with a blue arrow)
- Obs.:** (empty text area)
- Buttons:** Desfazer, Salvar (highlighted with a green arrow)

Below the form, there is a 'Recursos:' section with a table header: 'Recurso', 'Descrição', 'Quantidade'. The table is currently empty, and the status is 'Sem registros para exibir'.

Voltando para a finalização da criação de turmas :

PASSO 3 EFETIVAR CRIAÇÃO DAS TURMAS

Assistente de Criação de Turmas - Parâmetros

1 Seleção dos parâmetros relacionados às ofertas que serão utilizadas como modelo:

Ano de Origem: Período de Origem:
Ano de Destino: 2023 Período de Destino: 2 - 2023/2
Turma Em Elaboração:
Criar Disciplinas da Próxima Série:

2 (Opcional) Seleção de valores padrões para a criação das turmas:

Unidade Física: 011 Unidade Acadêmica Leopoldina Dependência: Sala de aula Sala de Aula
Docente: 450540 Professor A Definir - Esmu Vagas: 40

3 Seleção do modelo de composição do código das turmas que serão criadas:

Composição do Código da Turma: (Não Informado) Modelos de Composição

Passo 1 - Seleção Passo 3 - Confirmação

Lyceum USUÁRIO: RODRIGO FERREIRA - CONSULTOR 15/02/2023 - 14:52 Buscar 9.2.27

Cadastro de Modelos de Composição do Código das Turmas

Descrição do Modelo de Composição do Código das Turmas

Código: 11Ped_N
Descrição: Pedagogia Noturno
Alterar Excluir Novo

2 Aqui você pode manipular a composição do código das turmas que serão criadas:

Composição do Código da Turma

Ordem	Tipo	Campo	Posição Inicial	Tamanho
1	Tabela	CURSO	1	7
2	Tabela	SERIE	1	2
3	Tabela	TURNO	1	3

Exibindo 3 registros de 3

Composição do Código da Turma

Ordem: 1
Tipo: Tabela
Campo: CURSO
Posição Inicial: 1

TURMAS CRIADAS PARA CADA DISCIPLINA

Lyceum USUÁRIO: RODRIGO FERREIRA - CONSULTOR 15/02/2023 - 14:36 9.2.27

Assistente de Criação de Turmas - Confirmação

Aqui você pode manipular as novas ofertas de disciplinas que serão criadas:

	Disciplina	Nome da Disciplina	Turma	Unidade Física	Dependência	Vagas	Nome do Docente
X	099947-0-LEOP17	Metodologia Científica e da Pesquisa	PED_TES01001	Unidade Acadêmica Leopoldina	Sala de Aula	10	Professor A Defini
X	099948-0-LEOP17	Língua Portuguesa e Literatura Infante -Juvenil	PED_TES01001	Unidade Acadêmica Leopoldina	Sala de Aula	10	Professor A Defini
X	099949-0-LEOP17	Sociologia Geral	PED_TES01001	Unidade Acadêmica Leopoldina	Sala de Aula	10	Professor A Defini
X	099951-0-LEOP17	Currículo, Cultura e Educação	PED_TES01001	Unidade Acadêmica Leopoldina	Sala de Aula	10	Professor A Defini
X	099952-0-LEOP17	Filosofia Geral e Ética	PED_TES01001	Unidade Acadêmica Leopoldina	Sala de Aula	10	Professor A Defini
X	946275-0-LEOP17	Atividades Acadêmico-Científicas e Culturais	PED_TES01001	Unidade Acadêmica Leopoldina	Sala de Aula	10	Professor A Defini

Exibindo 8 registros de 8

Passo 2 - Parâmetros Efetivar Criação das Turmas

Quando clica no caderninho com o lápis, dá uma ficha completa da disciplina

Lyceum USUÁRIO: DAYANE REVES SOUSA 24/02/2023 - 15:23 9.2.27

Assistente de Criação de Turmas - Confirmação

Aqui você pode manipular as novas ofertas de disciplinas que serão criadas:

	Disciplina	Nome da Disciplina
X	099141-0-C/2017	Organografia e Sistemática Espermatófitas
X	099142-0-C/2017	Ecologia
X	099143-0-C/2017	Fitogeografia do Brasil
X	099144-0-C/2017	Instrumentação para o Ensino Ciências
X	099146-0-C/2017	Educação Escolar: Políticas, Estrutura e Organização
X	945317-0-C/2017	Fisiologia Animal

Oferta de Disciplina

Aqui você pode alterar os dados da oferta de disciplina selecionada:

Ano: 2023 Período: 1

Disciplina: 099142-0-C/2017 Ecologia

Turma: []

Unidade Física: 12 Unidade Acadêmica Carangola

Dependência: GERAL (GERAL)

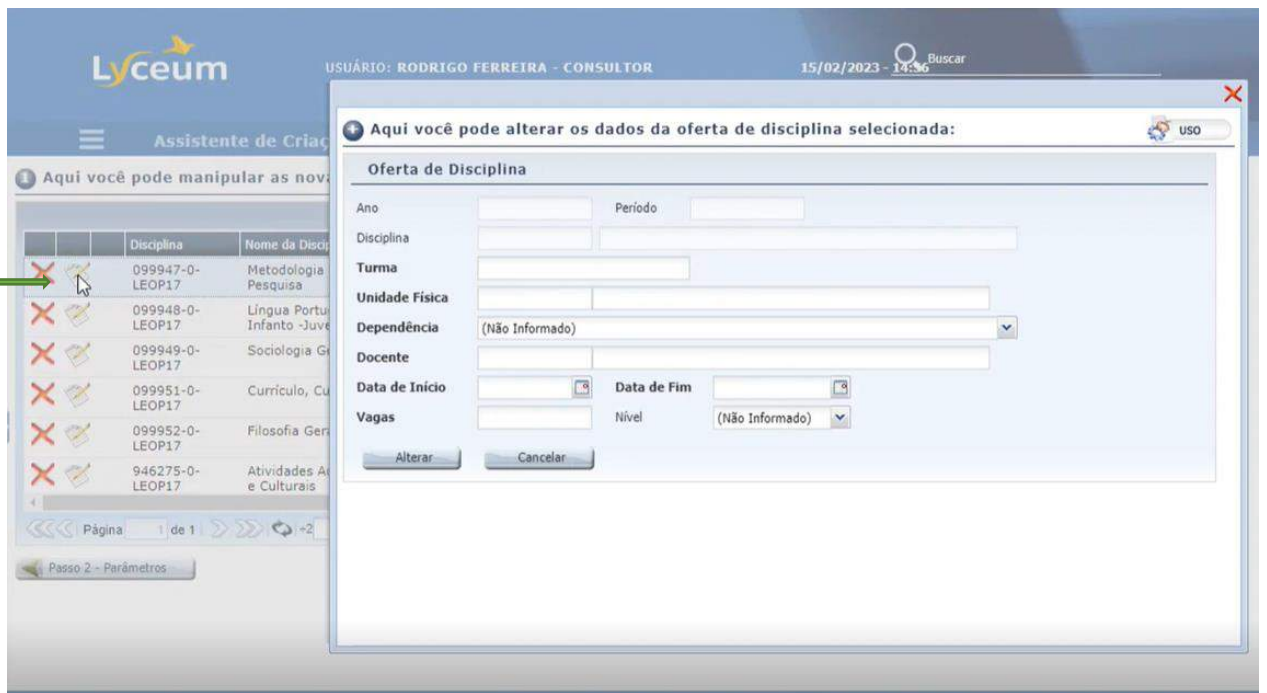
Docente: 130038 Provisório

Data de Início: 01/01/2023 Data de Fim: 30/06/2023

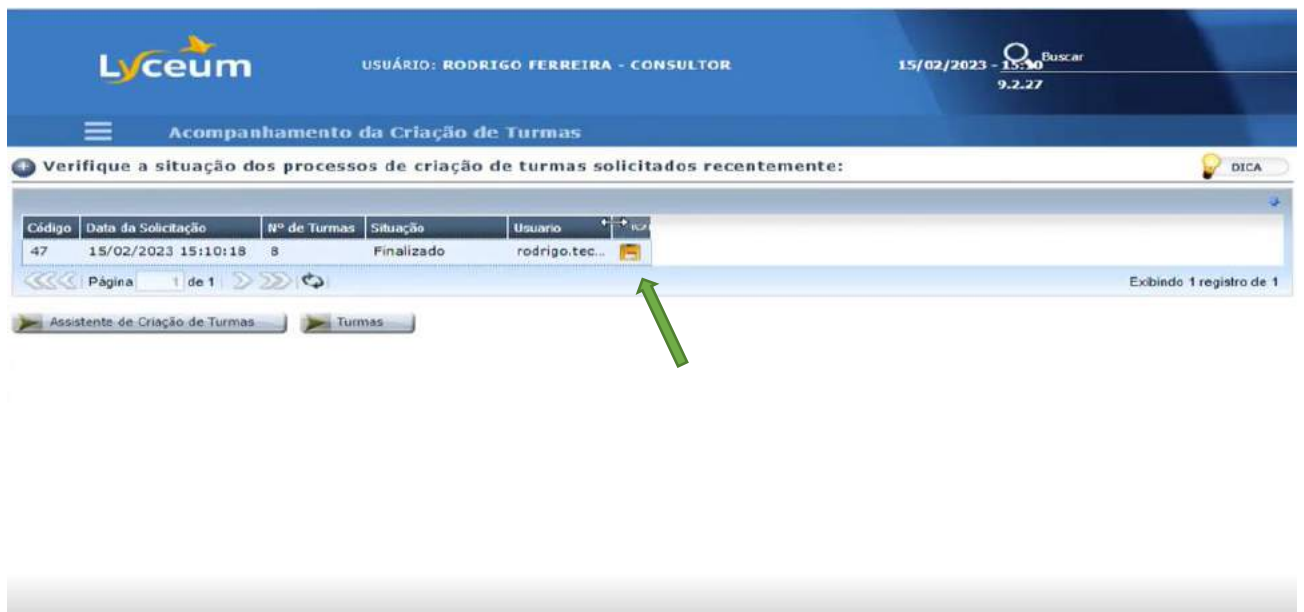
Vagas: 44 Nível: (Não Informado)

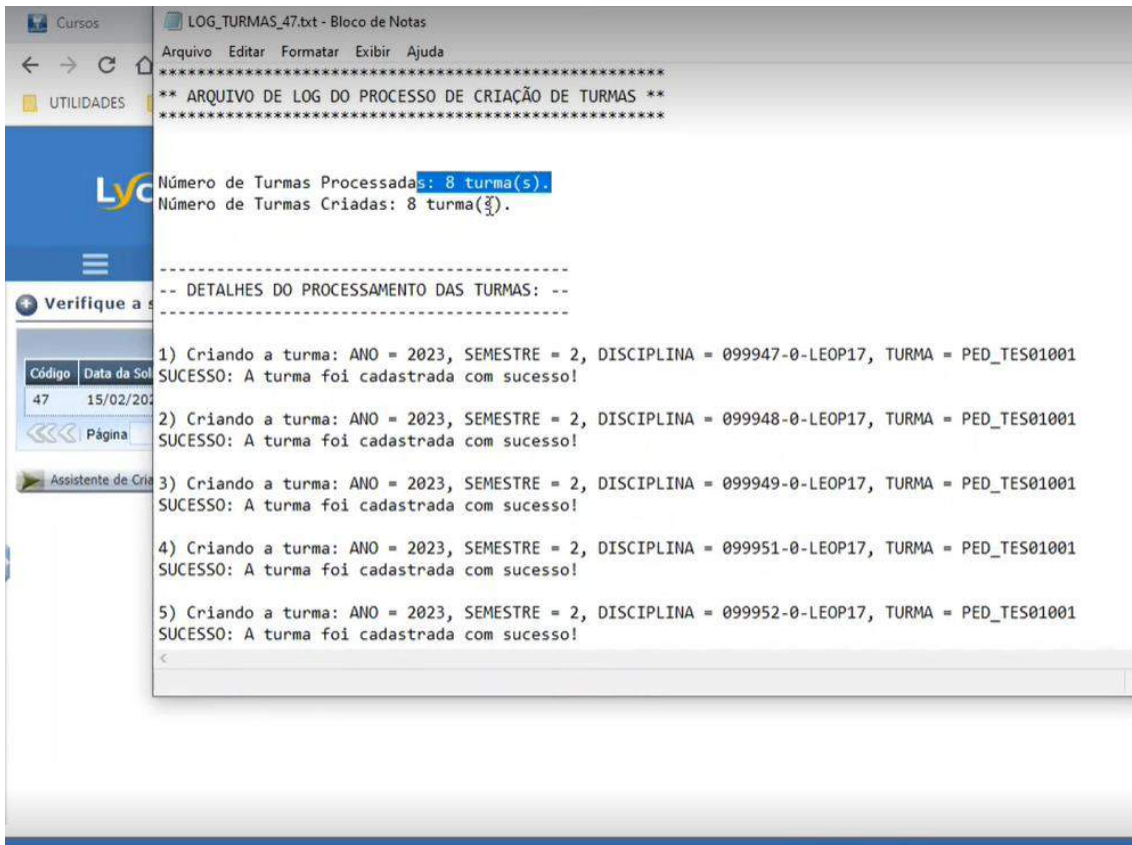
Alterar Cancelar

Alguma alteração que precisa fazer , clicar no caderno com o lápis

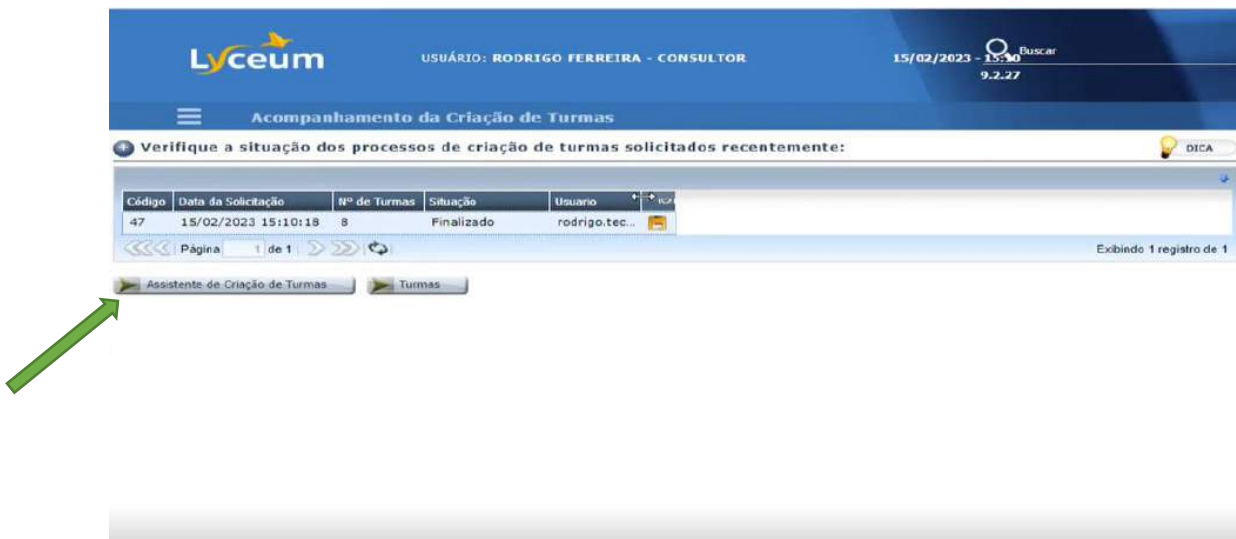


Clicar no disquete aparece todas as turmas criadas.





PARA CRIAR NOVAS TURMAS (ASSISTENTE DE CRIAÇÃO DE TURMAS)



VISUALIZAR AS TURMAS CRIADAS

Lyceum

USUÁRIO: RODRIGO FERREIRA - CONSULTOR

15/02/2023 - 15:16

Buscar

9.2.27

Acompanhamento da Criação de Turmas

Verifique a situação dos processos de criação de turmas solicitados recentemente:

Código	Data da Solicitação	Nº de Turmas	Situação	Usuario
48	15/02/2023 15:15:34	2	Finalizado	rodrigo.tec...
47	15/02/2023 15:10:18	8	Finalizado	rodrigo.tec...

Página 1 de 1

Exibindo 2 registros de 2

Assistente de Criação de Turmas

Turmas

TURMAS CRIADAS /RESUMINDO

- ✓ CRIAR TURMAS PARA UM CURSO
- ✓ PARA QUAL TURNO
- ✓ PARA QUAL CURRÍCULO
- ✓ PARA QUAL SÉRIE (PERÍODO)
- ✓ PARA QUAL ANO E PERÍODO DE DESTINO
- ✓ EM QUAL UNIDADE FÍSICA
- ✓ EM QUAL DEPENDÊNCIA FÍSICA
- ✓ QUAL DOCENTE
- ✓ QUAL O NÚMERO DE VAGAS

CONSULTAR TURMAS

Secretaria acadêmica → Turmas → Disciplina → Turmas

Ou

menu → turmas

The screenshot shows the 'Turmas' application interface. On the left, there is a navigation menu with the following structure:

- SECRETARIA ACADÊMICA
 - TURMAS
 - Assistente de Criação
 - Assistente de Criação
 - Assistente de Acompanhamento de
 - Cadastro de Modelos
 - Disciplina
 - Turmas
 - Associação Turmas Lo
 - Associação de Turm
 - Associação de Tu
 - Associação de Tu
 - Série
 - Turmas da Série
 - Turmas Preferenciais
 - Turmas Preferenciais
 - Treinamento
 - Processos Acadêmicos

The main content area is titled 'Tutorial' and contains the following text:

Assista a nossos tutoriais para executar as seguintes funções da página:

- Lançamento de notas (tutorial)
- Lançamento de faltas (tutorial)
- Associar docente à turma (tutorial)
- Consultar turma (tutorial)
- Associação de Dependência (tutorial)

Below the tutorial, there is a section titled 'Escolha os filtros para exibição das turmas:' with the following filters:

Ano	2023	Período	2 - 2023/2
Unidade Resp.		Curso	PED_TESTE PEDAGOGIA TESTE
Turno	(Todos)	Currículo	(Todos)
Série	(Todos)	Disciplina	
Turma	(Todos)	Situação da turma	(Todos)
Docente		Coordenador	
Unidade Física		Sala	(Todos)
Grupo			

Inserir ano e período para buscar as turmas

(obs: campos em negrito sempre são preenchimentos obrigatórios)

The screenshot shows the 'Turmas' application interface with the search filters section. The 'Ano' field is filled with '2023'. The 'Período' field is set to '(Todos)'. The 'Curso' field is filled with 'PED_TESTE PEDAGOGIA TESTE'. The 'Currículo' field is set to '(Todos)'. The 'Disciplina' field is empty. The 'Situação da turma' field is set to '(Todos)'. The 'Coordenador' field is empty. The 'Sala' field is set to '(Todos)'. The 'Unidade Resp.' field is empty. The 'Turno' field is set to '(Todos)'. The 'Série' field is set to '(Todos)'. The 'Turma' field is set to '(Todos)'. The 'Docente' field is empty. The 'Unidade Física' field is empty. The 'Grupo' field is empty.

CONSULTA TURMAS :

A partir da consulta de turmas, consigo atribuir docentes a turma, criar horário, criar agenda, lançar notas e faltas. Fazer alterações relacionadas a turmas.

Tudo que pode fazer com essa turma é a partir dessa tela.

Turmas

- Lançamento de faltas (tutorial)
- Associar docente à turma (tutorial)
- Consultar turma (tutorial)
- Associação de Dependência (tutorial)

Escolha os filtros para exibição das turmas:

Ano: 2023 | Período: 1 - 2023/1

Unidade Resp.: | Curso: 12CB-0 Ciências Biológicas

Turno: (Todos) | Currículo: (Todos)

Série: (Todos) | Disciplina: |

Turma: (Todos) | Situação da turma: (Todos)

Docente: | Coordenador: |

Unidade Física: | Sala: (Todos)

Grupo: |

Filtrar

Subdisciplinas | Assistentes de Ensino | Plano Didático | Vagas por Curso

Reserva Vagas por Turma Pref. | Cálculo das Médias | Docentes da Turma | Palestrantes da Turma

Aqui você pode visualizar as turmas disciplinas:

Disciplina	Nome da Disciplina	Turma	Horário	Nível	Agenda	Avaliação	Notas	Faltas
0000001	Morfotaxonomia	QUI01010	Horário		Agenda	Cadastrar Avaliação	Notas a Lançar	Faltas
0000007	Sociologia Geral	11PEDE01001	Cadastrar Horário		Agenda	Cadastrar Avaliação	Notas a Lançar	Faltas
0000002	Currículo, Cultura e Educação	11PEDE01001	Cadastrar Horário		Agenda	Cadastrar Avaliação	Notas a Lançar	Faltas
0000003	Filosofia Geral e Ética	11PEDE01001	Cadastrar Horário		Agenda	Cadastrar Avaliação	Notas a Lançar	Faltas

O teams-microsoft.com está compartilhando sua tela. Interromper compartilhamento Ocultar

Obs : No lyceum cada disciplina é uma turma

Clicar em filtrar aparece todas as turmas

The screenshot shows the Lyceum system interface. At the top, the user is identified as 'RODRIGO FERREIRA - CONSULTOR' with a timestamp of '15/02/2023 - 15:17' and version '9.2.27'. The page title is 'Turmas'. There are several filter fields: Turno (Todos), Série (Todos), Turma (Todos), Docente, Unidade Física, Grupo, Currículo (Todos), Disciplina, Situação da turma (Todos), Coordenador, and Sala (Todos). A green arrow points to the 'Filtrar' button. Below the filters, there are buttons for 'Subdisciplinas', 'Assistentes de Ensino', 'Plano Didático', 'Vagas por Curso', 'Reserva Vagas por Turma Prof.', 'Cálculo das Médias', 'Docentes da Turma', and 'Palestrantes da Turma'. A message states: 'Filtros Insuficientes para a Consulta. Por favor, informe, pelo menos, um Ano e um Período para a consulta.' Below this, there is a section for 'Acesse o assistente para a criação de novas turmas utilizando os botões abaixo:' with buttons for 'Assistente de Criação de Turmas', 'Acompanhamento da Criação de Turmas', and 'Criação de Turma Disciplina'.

Todas as turmas criadas : Detalhes do cadastro de uma turma, CLICAR em cima da turma

The screenshot shows the Lyceum system interface displaying a list of classes. The user is identified as 'RODRIGO FERREIRA - CONSULTOR' with a timestamp of '15/02/2023 - 15:17' and version '9.2.27'. The page title is 'Turmas'. The table below shows the details of the classes:

Disciplina	Nome da Disciplina	Turma	Horário	Nível	Agenda	Avaliação	Notas	Faltas
946275-0-LEOP17	Atividades Acadêmico-Científicas e Culturais	PED_TES01001A	Cadastrar Horário		Agenda	Cadastrar Avaliação	Notas a Lançar	Faltas a
946275-0-LEOP17	Atividades Acadêmico-Científicas e Culturais	PED_TES01001B	Cadastrar Horário		Agenda	Cadastrar Avaliação	Notas a Lançar	Faltas a
946275-0-LEOP17	Atividades Acadêmico-Científicas e Culturais	PED_TES01001C	Cadastrar Horário		Agenda	Cadastrar Avaliação	Notas a Lançar	Faltas a
946275-0-LEOP17	Atividades Acadêmico-Científicas e Culturais	PED_TES01001D	Cadastrar Horário		Agenda	Cadastrar Avaliação	Notas a Lançar	Faltas a

Below the table, there is a pagination bar showing 'Página 1 de 1' and 'Exibindo 4 registros de 4'. Below the pagination bar, there is a section for 'Grades que contém a disciplina selecionada:' with a table:

Curso	Nome	Turno	Currículo	Série Ideal	Obrigatória
PED_TESTE	PEDAGOGIA TESTE	01	PED_23-1	1	<input checked="" type="checkbox"/>

At the bottom, there is a pagination bar showing 'Página 1 de 1' and 'Exibindo 1 registro de 1'.

Direciona para a tela MANUTENÇÃO DE TURMA DISCIPLINA (fazer algum tipo de alteração ou até exclui e duplicar alguma turma)

Lyceum USUÁRIO: RODRIGO FERREIRA - CONSULTOR 15/02/2023 - 15:21 9.2.27

Manutenção de Turma Disciplina

Ano: 2023 Período: 2 - 2023/2

Disciplina: 946275-0-LEOP17 Atividades Acadêmico-Científicas e Culturais

Turma: PED_TES01001A Situação: Aberta

Turmas Turmas da Série

Visualização e manipulação de dados da turma: USO

Alterar Excluir Novo Duplicar

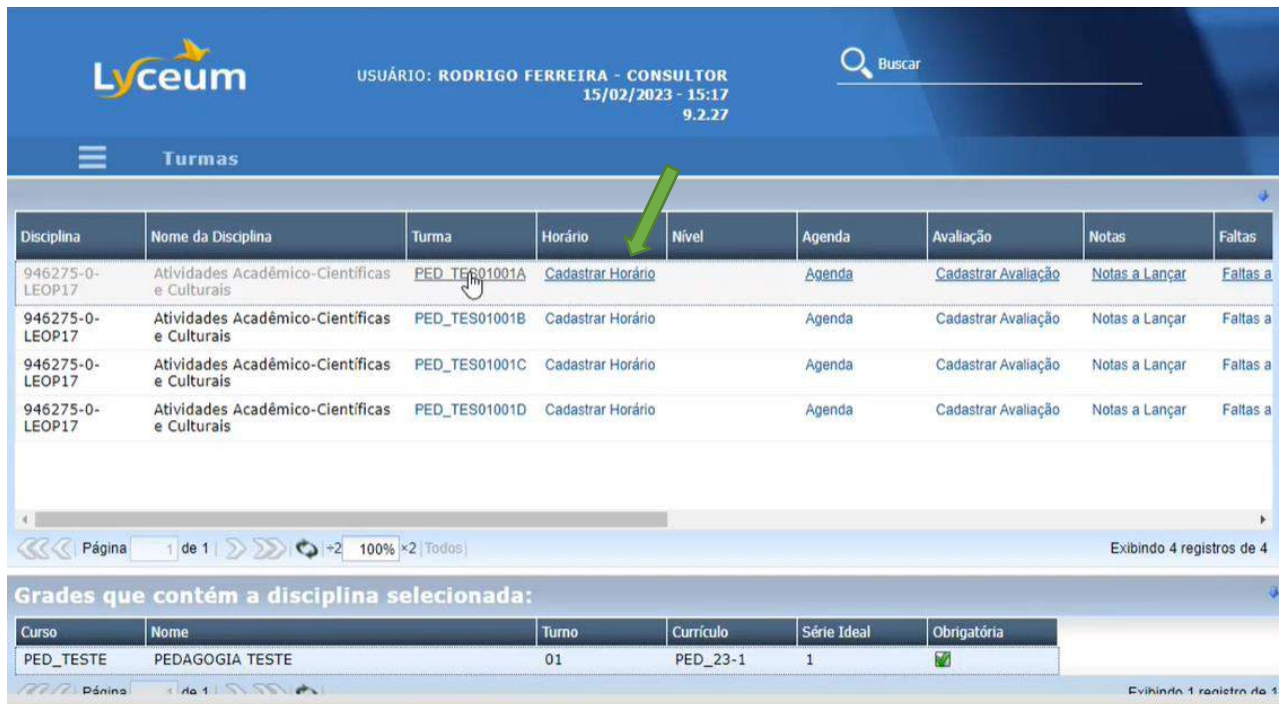
Turma

Ano	2023	Período	2
Disciplina	946275-0-LEOP17	Atividades Acadêmico-Científicas e Culturais	
Turma	PED_TES01001A	Situação	Aberta
Unidade Ensino	11	Unidade Acadêmica Leopoldina	

Principal

Curso	PED_TESTE	PEDAGOGIA TESTE	Tem Horário	<input checked="" type="checkbox"/>	Permite Choque Horário	<input type="checkbox"/>
-------	-----------	-----------------	-------------	-------------------------------------	------------------------	--------------------------

CADASTRAR HORÁRIO DA TURMA



Lyceum

USUÁRIO: RODRIGO FERREIRA - CONSULTOR
15/02/2023 - 15:17
9.2.27

Buscar

Turmas

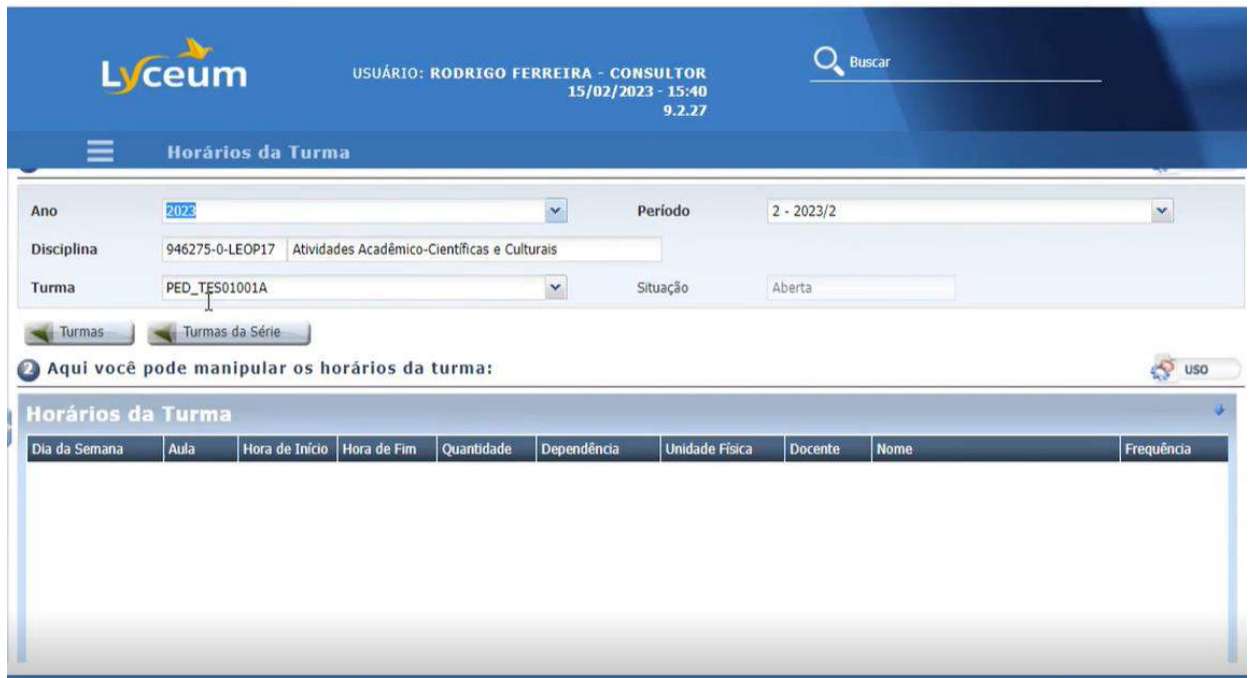
Disciplina	Nome da Disciplina	Turma	Horário	Nível	Agenda	Avaliação	Notas	Faltas
946275-0-LEOP17	Atividades Acadêmico-Científicas e Culturais	PED_TES01001A	Cadastrar Horário		Agenda	Cadastrar Avaliação	Notas a Lançar	Faltas a
946275-0-LEOP17	Atividades Acadêmico-Científicas e Culturais	PED_TES01001B	Cadastrar Horário		Agenda	Cadastrar Avaliação	Notas a Lançar	Faltas a
946275-0-LEOP17	Atividades Acadêmico-Científicas e Culturais	PED_TES01001C	Cadastrar Horário		Agenda	Cadastrar Avaliação	Notas a Lançar	Faltas a
946275-0-LEOP17	Atividades Acadêmico-Científicas e Culturais	PED_TES01001D	Cadastrar Horário		Agenda	Cadastrar Avaliação	Notas a Lançar	Faltas a

Exibindo 4 registros de 4

Grades que contém a disciplina selecionada:

Curso	Nome	Turno	Currículo	Série Ideal	Obrigatória
PED_TESTE	PEDAGOGIA TESTE	01	PED_23-1	1	<input checked="" type="checkbox"/>

Exibindo 1 registro de 1



Lyceum

USUÁRIO: RODRIGO FERREIRA - CONSULTOR
15/02/2023 - 15:40
9.2.27

Buscar

Horários da Turma

Ano: 2023 Período: 2 - 2023/2

Disciplina: 946275-0-LEOP17 | Atividades Acadêmico-Científicas e Culturais

Turma: PED_TES01001A Situação: Aberta

Turmas Turmas da Série

Aqui você pode manipular os horários da turma: USO

Horários da Turma									
Dia da Semana	Aula	Hora de Início	Hora de Fim	Quantidade	Dependência	Unidade Física	Docente	Nome	Frequência

Lyceum USUÁRIO: RODRIGO FERREIRA - CONSULTOR 15/02/2023 - 15:40 9.2.27

Buscar

Horários da Turma

Página 1 de 1 +2 100% x2 Sem registros para exibir

Alterar Excluir Novo

Horário

Dia da Semana Aula
Hora de Início Hora de Fim Quantidade de Aulas
Unidade Física Abreviatura
Dependência
Docente
Frequência Tipo de Aula
Data de Início Data de Fim

Aqui você pode acessar algumas operações dos horários da turma: USO

Incluir Horário Múltiplo Incluir Horário Padrão

Lyceum - Techne®

Lyceum USUÁRIO: RODRIGO FERREIRA - CONSULTOR 15/02/2023 - 15:40 9.2.27

Buscar

Horários da Turma

Página 1 de 1 +2 100% x2 Sem registros para exibir

Desfazer Incluir

Horário

Dia da Semana Segunda-Feira Aula 1 - 18:20 - 19:10
Unidade Física 11 Unidade Acadêmica Leopoldina
Dependência Sala de aula - Sala de Aula
Docente 900243 Fábio Vergani
Frequência Semanal Tipo de Aula (Não Informado)
Data de Início 01/07/2023 Data de Fim 31/07/2023
Permitir Choque de Dependência

Aqui você pode acessar algumas operações dos horários da turma: USO

Incluir Horário Múltiplo Incluir Horário Padrão

Lyceum - Techne®

Caso encontre inconsistência de cadastro de horário

MENU → HORÁRIO OPERACIONAL

Lyceum USUÁRIO: RODRIGO FERREIRA - CONSULTOR 15/02/2023 - 15:43 9.2.27

Horários da Turma

Menu

HORARIO OPERA

Configuracoes Gerais

Unidade e Curso

Horarios

Horários Operacionais

Treinamento

Processos Acadêmicos

Abertura do Período Letivo

Consulta de horário ope

Tutorial

Para saber como cadastrar um horário, assista ao tutorial.

Selecione uma turma:

Ano: 2023 Período: 2 - 2023/2

Disciplina: 946275-0-LEOP17 Atividades Acadêmico-Científicas e Culturais

Turma: PED_TES01001A Situação: Aberta

Turmas Turmas da Série

Aqui você pode manipular os horários da turma:

Horários da Turma

Dia da Semana	Aula	Hora de Início	Hora de Fim	Quantidade	Dependência	Unidade Física	Docente	Nome	Frequência
---------------	------	----------------	-------------	------------	-------------	----------------	---------	------	------------

Lyceum USUÁRIO: RODRIGO FERREIRA - CONSULTOR 15/02/2023 - 15:44 9.2.27

Horário Operacional

Tutorial

Para saber como consultar horário operacional, assista ao tutorial ou acesse a documentação.

Selecione os campos abaixo:

Unidade Física: 11

Turno: (Todos)

Dia da Semana: (Todos)

Filtro Insuficiente

Por favor, informe os filtros obrigatórios para realizar a consulta.

Acompanhe abaixo os processos de alteração de horários realizados hoje:

Andamento da alteração de horários

Não foram solicitados processos de alteração de horários recentemente.

Não tem horário cadastrado

Lyceum

USUÁRIO: RODRIGO FERREIRA - CONSULTOR
15/02/2023 - 15:44
9.2.27

Buscar

Horário Operacional

1 Tutorial

Para saber como consultar horário operacional, assista ao tutorial ou acesse a documentação.

1 Selecione os campos abaixo:

Unidade Física: 11 Unidade Acadêmica: Leopoldina

Turno: TURNO NOITE_TESTE Dia da Semana: Segunda-Feira

2 Aqui você pode manipular um horário:

Dia da Semana	Aula	Hora de Início	Hora de Término	Duração de Aula (minutos)
---------------	------	----------------	-----------------	---------------------------

Criar os horários

Lyceum

USUÁRIO: RODRIGO FERREIRA - CONSULTOR
15/02/2023 - 15:44
9.2.27

Buscar

Horário Operacional

Segunda 1 18:20 19:10 50

Exibindo 1 registro de 1

Permitir conflito de horários?

Dia da Semana: Segunda-Feira Aula: 2

Hora de Início: 19:10 Hora de Término: 20:00

Duração de Aula (minutos):

Desfazer Salvar

3 Incluir horários em lote:

Horários em Lote

4 Acompanhe abaixo os processos de alteração de horários realizados hoje:

Lyceum USUÁRIO: RODRIGO FERREIRA - CONSULTOR 15/02/2023 - 15:44 9.2.27 Buscar

Horário Operacional

Unidade Física: 11 Unidade Acadêmica Leopoldina

Turno: TURNO NOITE_TESTE Dia da Semana: Segunda-Feira

2 Aqui você pode manipular um horário:

Dia da Semana	Aula	Hora de Início	Hora de Término	Duração de Aula (minutos)
Segunda	1	18:20	19:10	50
Segunda	2	19:10	20:00	50

««« Página 1 de 1 »»»

Dia da Semana: Segunda Aula: 1

Hora de Início: 18:20 Hora de Término: 19:10

Duração de Aula (minutos): 50

Volta na tela HORÁRIOS DA TURMA

Lyceum USUÁRIO: RODRIGO FERREIRA - CONSULTOR 15/02/2023 - 15:40 9.2.27 Buscar

Horários da Turma

««« Página 1 de 1 »»» +2 100% x2

Alterar Excluir Novo

Horário

Dia da Semana: Segunda-Feira Aula: 1

Hora de Início: 18:20 Hora de Fim: 19:10 Quantidade de Aulas: 1

Unidade Física: 11 Unidade Acadêmica Leopoldina Abreviatura: 11

Dependência: sala de aula Sala de Aula

Docente: 900243 Fábio Vergani

Frequência: Semanal Tipo de Aula:

Data de Início: 01/07/2023 Data de Fim: 31/07/2023

3 Aqui você pode acessar algumas operações dos horários da turma:

Incluir Horário Múltiplo Incluir Horário Padrão Trocar Docente Incluir / Excluir Docentes

Lyceum

Horários da

Página 1 de 1

Alterar Excluir

Horário

Dia da Semana	Ségunda-Feira
Hora de Início	18:20
Unidade Física	11
Dependência	sala de aula
Docente	900243
Frequência	Semanal
Data de Início	01/07/2023

Aqui você pode acessar a

Incluir Horário Múltiplo

1 Aqui você visualiza os dados do horário de aula selecionado:

USO

Ano	2023	Período	2
Disciplina	946275-0-LEOP17		
Turma	PED_TES01001A	Turno	01
Unidade Física	11	Unidade Acadêmica Leopoldina	Abreviatura 11
Dependência	sala de aula Sala de Aula		
Docente	900243 Fábio Vergani		
Data Inicial	01/07/2023	Data Final	31/07/2023

2 Escolha um novo docente para o horário de aula:

USO

Novo Docente | ←

Data Inicial ←

Agenda

3 Efetue a troca do docente no horário de aula clicando no botão 'Trocar':

USO

Trocar Cancelar

EMISSÃO DE RELATÓRIOS

MENU → RELACIONAMENTOS → RELATÓRIOS → EXPORTAÇÃO DE DADOS EM ARQUIVOS

Exportação de Dados em Arquivo

Tutorial AJUDA

Para saber como emitir listas, assista ao [tutorial](#).
Para saber quais listas estão disponíveis acesse Treinamento > Dia a Dia do Período Letivo > Emissão de Listas > Listas Disponíveis.
Para saber como emitir relatórios, assista ao [tutorial](#).

Escolha a consulta desejada e os parâmetros: USO

Digite parte do nome do relatório:

Escolha a Consulta: Alunos - Dados Basicos e Situação Atual

Parâmetros Utilizados Anteriormente

Digite o código ou parte da descrição do valor do parâmetro:

Parâmetros do Filtro

#	M	Título	Valor
1		Unidade de Ensino	
2		Unidade Física	

Valores do Parâmetro

Valor	Descrição
00015	Unidade Ituiutaba - UEMG
0081	Faculdade de Educação Professora Santuza Abras
01	Escola de Design
02	Faculdade de Educação
03	Escola Guignard
04	Escola de Música
05	Faculdade de Políticas Públicas e Gestão de Negócios T. Neves
0505	FACULDADE DE POLITICAS PÚBLICAS E GESTÃO DE NEGÓCIOS - FAPPGEN
06	Unidade Acadêmica João Monlevade
07	Unidade Acadêmica Barbacena
08	Unidade Acadêmica Poços de Caldas
08PC	Unidade Poços de Caldas
09	Unidade Acadêmica Ubá
10	Unidade Acadêmica Frutal
11	Unidade Acadêmica Leopoldina

Limpar Valor do Parâmetro Atual

Digitar Disciplina

Digitar disciplina

Relatórios

Tutorial AJUDA

Para saber como emitir relatórios, assista ao [tutorial](#).
Para saber quais relatórios estão disponíveis acesse [Treinamento > Dia a Dia do Período Letivo > Emissão de Relatórios > Relatórios Disponíveis](#).

Emissão de relatórios: USO

Grupo de Relatórios: Nome/Descrição do Relatório:

Relatório	Descrição	Tipo	Emitir
Alunado			
AlunosDisciplinas	Alunos por Disciplina	SQL Reporting Services	
AlunosFormados	Alunos Formados	SQL Reporting Services	
AlunosMatriculadosPeriodoLetivo	Alunos Matriculados por Período Letivo	SQL Reporting Services	
AlunosSemEnturmacao	Alunos que não Possuem Turma	SQL Reporting Services	
Etiquetas	Etiquetas com Dados do Aluno	SQL Reporting Services	
EtiquetasAlunoResp	Etiquetas com Dados de Responsáveis	SQL Reporting Services	
FormadosSemDataColacao	Formados sem Data de Colação	SQL Reporting Services	
ListaAlunosDetalhes	Lista de Alunos com Informações Detalhadas	SQL Reporting Services	
ListaAniversariantes	Lista dos Aniversariantes do Mês	SQL Reporting Services	
ListaDadosAluno	Lista de Dados dos Alunos	SQL Reporting Services	
ListaDiscipDadosAluno	Lista Dados dos Alunos por Disciplina	SQL Reporting Services	

Exibindo 121 registros de 121

Relatórios

Menu AJUDA

Para saber como emitir relatórios, assista ao [tutorial](#).
Para saber quais relatórios estão disponíveis acesse [Treinamento > Dia a Dia do Período Letivo > Emissão de Relatórios > Relatórios Disponíveis](#).

Emissão de relatórios: USO

Grupo de Relatórios: Nome/Descrição do Relatório:

Relatório	Descrição	Tipo	Emitir
Alunado			
AlunosDisciplinas	Alunos por Disciplina	SQL Reporting Services	
ListaDiscipDadosAluno	Lista Dados dos Alunos por Disciplina	SQL Reporting Services	
RelacaoAluDiscGrade	Relação de Alunos com Disciplinas e Currículo	SQL Reporting Services	
Desempenho Acadêmico			
DiscObrigRepAluno	Disciplinas Obrigatórias Reprovadas por Aluno	SQL Reporting Services	
DiscRepAluno	Disciplinas Reprovadas por Aluno	SQL Reporting Services	
Estrutura Curricular			
DisciplinaObjetivos	Objetivo das Disciplinas	SQL Reporting Services	
GradesDisciplina	Grade Curricular por Disciplina	SQL Reporting Services	
RelacaoDiscNivel	Relação de Disciplinas por Nível	SQL Reporting Services	
Turmas			

Exibindo 10 registros de 10

Clicar no caderninho

Parâmetros

Parâmetros Utilizados Anteriormente

Digite o código ou parte da descrição do valor do parâmetro:

Parâmetros do Relatório

#	M	Título	Valor
1		Unidade de Ensino	
2		Disciplina	

Valores dos Parâmetros

Descrição	Valor
00015 - Unidade Ituiutaba - UEMG	00015
0081 - Faculdade de Educação Professora Santuza Abras - CNPJ: 65.172.579/0001-15	0081
01 - Escola de Design - CNPJ: 65.172.579/0001-15	01
02 - Faculdade de Educação - CNPJ: 65.172.579/0001-15	02
03 - Escola Guignard - CNPJ: 65.172.579/0001-15	03
04 - Escola de Música - CNPJ: 65.172.579/0001-15	04
05 - Faculdade de Políticas Públicas e Gestão de Negócios Tancredo Neves - CNPJ: 65.172.579/0001-15	05
0505 - FACULDADE DE POLITICAS PÚBLICAS E GESTÃO DE NEGÓCIOS - FAPGEN - CNPJ: 65.172.579/0001-15	0505

Formato de Emissão: Adobe PDF

Emissão

Digitar a unidade acadêmica

Emitir relatório

Parâmetros Utilizados Anteriormente

Digite o código ou parte da descrição do valor do parâmetro: 12

Parâmetros do Relatório

#	M	Título	Valor
1		Unidade de Ensino	
2		Disciplina	000012-0-CAMP17

Valores dos Parâmetros

Descrição	Valor
000012 - Psicologia da Educação: Teorias Psicológicas e Práticas Educativas	000012
000012-0-2/2003 - HISTÓRIA DA EDUCAÇÃO I	000012-0-2/2003
000012-0-2001 - ESTUDO DE PESQUISA	000012-0-2001
000012-0-2002 - ESTUDO DE PESQUISA	000012-0-2002
000012-0-2003 - Estudo de Pesquisa	000012-0-2003
000012-0-CAMP16 - PRÁTICA DE ENSINO II	000012-0-CAMP16
000012-0-CAMP17 - INTRODUÇÃO À HISTÓRIA DA ÁFRICA	000012-0-CAMP17
003512-0-FD2006 - Consultoria Gerencial	003512-0-FD2006
003512-1-FD2006 - Consultoria Gerencial	003512-1-FD2006

Formato de Emissão: Adobe PDF

Emissão

Emitir Relatório