

ORIENTAÇÕES PARA A MATRÍCULA DE ESTUDANTES VETERANOS

Prezado(a) discente, neste documento você encontrará as orientações e prazos para a realização da matrícula dos estudantes veteranos.

Prazos para a matrícula dos Estudantes Veteranos UEMG

Grupo de Matrícula	Unidades Acadêmicas	Prazos
Grupo 1	Barbacena, Poços de Caldas, Ubá, Leopoldina, Diamantina, Abaeté, Cláudio, Campanha, Cataguases e Guanhães	21/02/2024 a 26/02/2024
Grupo 2	Carangola, Frutal, Ibirité, Divinópolis, FAE, Design, FAPPGEN, Ituiutaba, Passos e Monlevade	27/02/2024 a 03/03/2024
	Guignard - Matrícula via formulário	21/02/2024 a 26/02/2024
	ESMU - Matrícula presencial	20/02/2024 a 22/02/2024

Os ajustes de matrícula, reingresso (rematrícula), trancamento e dispensa de disciplinas serão realizados entre os dias 04 e 08/03/2024.

Passo a Passo para rematrícula:

Acessando o sistema acadêmico para a matrícula.....	2
Realizando a pré-matrícula.....	3
Conferindo a matrícula realizada.....	8

Acessando o sistema acadêmico para a matrícula

- Link para acesso ao Portal do Estudante: <https://uemg.lyceum.com.br/aluno>

1º Passo: Acesse o site <https://www.uemg.br/>, clique na opção “Acesso Rápido” e escolha a opção “Lyceum - UEMG”



2º Passo: Selecione o perfil “Estudante”.



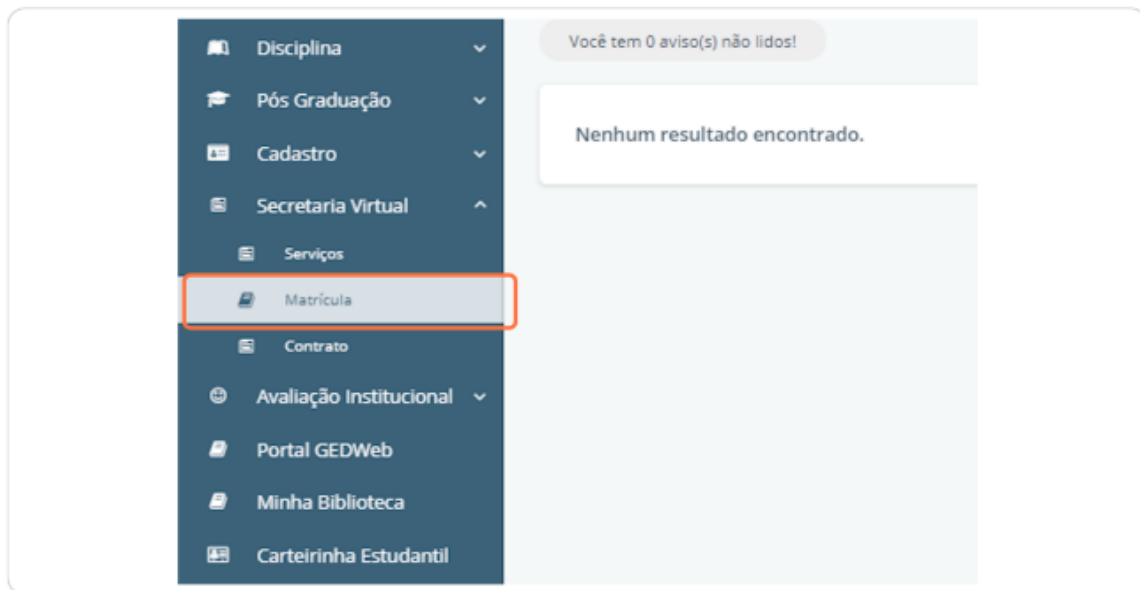
3º Passo: Acesse o sistema acadêmico utilizando login e senha. No primeiro acesso o login a ser utilizado é o seu CPF (somente números) ou número de matrícula e a senha é a data do seu aniversário (somente números). Altere a senha após o primeiro acesso.



Ao acessar o sistema pela primeira vez você deve realizar o aceite do Termo LGPD da UEMG.

Realizando a matrícula

1º Passo: Acesse o menu Secretaria Virtual → Matrícula.




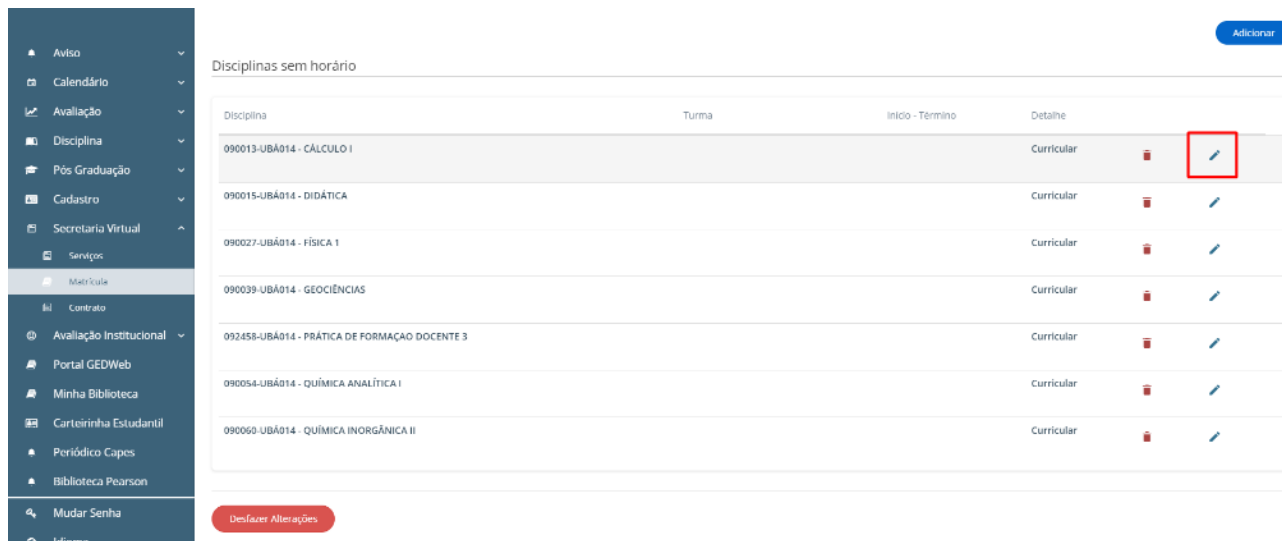
2º Passo: O estudante estará matriculado nas disciplinas sugeridas em seu currículo para o semestre curricular que está cursando.

Atenção: Este campo estará habilitado para edições somente durante o período de matrícula e antes do estudante efetuar a confirmação da matrícula.















A screenshot of the UEMG virtual secretary interface showing a list of suggested disciplines. The left sidebar menu is visible, with 'Matrícula' selected. The main content area displays a table of disciplines with columns for 'Disciplina', 'Turma', 'Início - Término', and 'Detalhe'. A blue 'Adicionar' button is located in the top right corner of the table area.

Disciplina	Turma	Início - Término	Detalhe
090013-UBA014 - CÁLCULO I			Curricular <input type="checkbox"/> <input type="checkbox"/>
090015-UBA014 - DIDÁTICA			Curricular <input type="checkbox"/> <input type="checkbox"/>
090027-UBA014 - FÍSICA 1			Curricular <input type="checkbox"/> <input type="checkbox"/>
090039-UBA014 - GEOCIÊNCIAS			Curricular <input type="checkbox"/> <input type="checkbox"/>
092458-UBA014 - PRÁTICA DE FORMAÇÃO DOCENTE 3			Curricular <input type="checkbox"/> <input type="checkbox"/>
090054-UBA014 - QUÍMICA ANALÍTICA I			Curricular <input type="checkbox"/> <input type="checkbox"/>
090060-UBA014 - QUÍMICA INORGÂNICA II			Curricular <input type="checkbox"/> <input type="checkbox"/>

3º Passo: Escolha as turmas para as disciplinas que você deseja cursar no semestre letivo para o qual está realizando a matrícula. Para isso clique no ícone  ao lado da disciplina.

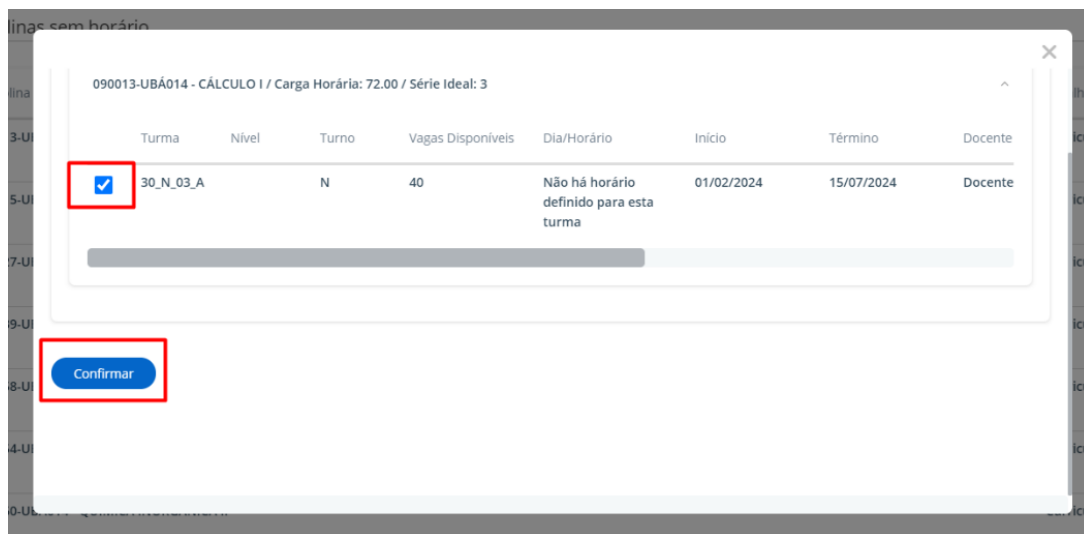


The screenshot shows a sidebar menu on the left with options like 'Aviso', 'Calendário', 'Avaliação', 'Disciplina', 'Pós Graduação', 'Cadastro', 'Secretaria Virtual', 'Serviços', 'Meio Scale', 'Contrato', 'Avaliação Institucional', 'Portal GEDWeb', 'Minha Biblioteca', 'Carteirinha Estudantil', 'Periódico Capes', 'Biblioteca Pearson', 'Mudar Senha', and 'Idioma'. The main content area is titled 'Disciplinas sem horário' and contains a table with the following data:

Disciplina	Turma	Início - Término	Detalhe
090013-UBA014 - CÁLCULO I			Curricular  
090015-UBA014 - DIDÁTICA			Curricular  
090027-UBA014 - FÍSICA 1			Curricular  
090039-UBA014 - GEOCIÊNCIAS			Curricular  
092458-UBA014 - PRÁTICA DE FORMAÇÃO DOCENTE 3			Curricular  
090054-UBA014 - QUÍMICA ANALÍTICA I			Curricular  
090060-UBA014 - QUÍMICA INORGÂNICA II			Curricular  

At the bottom of the table, there is a red button labeled 'Desfazer Alterações'.

Escolha a turma desejada e clique em “Confirmar”:



The modal window displays the following table:


Turma	Nível	Turno	Vagas Disponíveis	Dia/Horário	Início	Término	Docente
<input checked="" type="checkbox"/> 30_N_03_A		N	40	Não há horário definido para esta turma	01/02/2024	15/07/2024	Docente

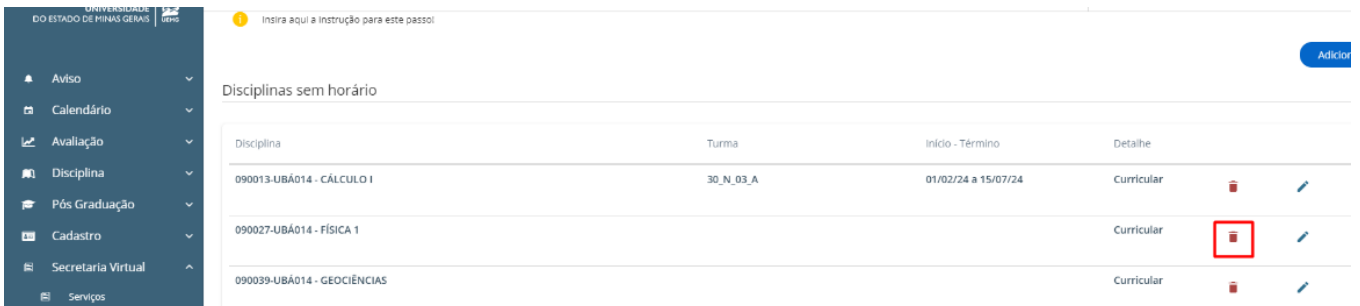
A red box highlights the checkbox for the selected class, and another red box highlights the 'Confirmar' button at the bottom left of the modal.

A turma escolhida passará a constar na tela de matrícula:









The screenshot shows the same 'Disciplinas sem horário' page as before, but now the 'Turma' column for the first row is populated with '30_N_03_A' and the 'Início - Término' column shows '01/02/24 a 15/07/24'. A red box highlights these two columns.

4º Passo: Caso deseje excluir alguma disciplina da matrícula, clique no ícone  ao lado da disciplina.

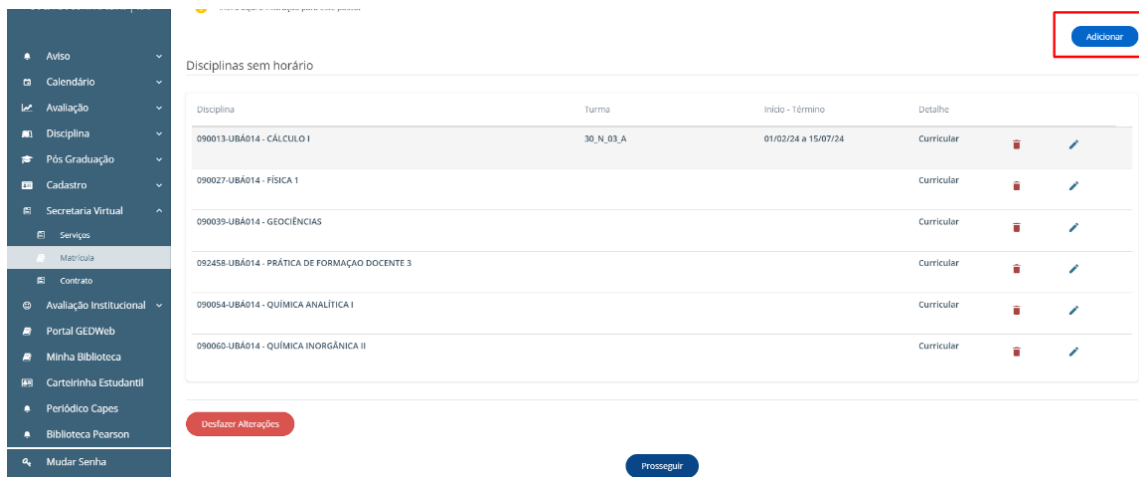


Insira aqui a instrução para este passo!













Disciplinas sem horário

Disciplina	Turma	Início - Término	Detalhe
090013-UBÁ014 - CÁLCULO I	30_N_03_A	01/02/24 a 15/07/24	Curricular  
090027-UBÁ014 - FÍSICA 1			Curricular  
090039-UBÁ014 - GEOCIÊNCIAS			Curricular  

5º Passo: Caso deseje incluir mais alguma disciplina na matrícula, clique na opção “Adicionar” no topo da página.



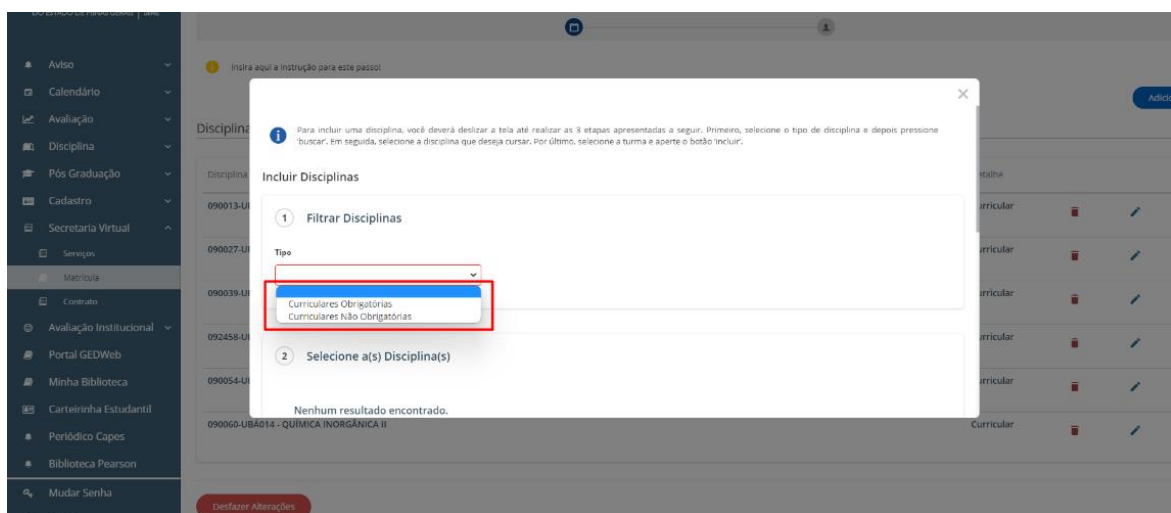
Disciplinas sem horário

Disciplina	Turma	Início - Término	Detalhe
090013-UBÁ014 - CÁLCULO I	30_N_03_A	01/02/24 a 15/07/24	Curricular  
090027-UBÁ014 - FÍSICA 1			Curricular  
090039-UBÁ014 - GEOCIÊNCIAS			Curricular  
092458-UBÁ014 - PRÁTICA DE FORMAÇÃO DOCENTE 3			Curricular  
090054-UBÁ014 - QUÍMICA ANALÍTICA I			Curricular  
090060-UBÁ014 - QUÍMICA INORGÂNICA II			Curricular  

Desfazer Alterações

Prosseguir

Escolha o tipo de disciplina que deseja adicionar. Você pode incluir disciplinas obrigatórias ou não-obrigatórias (optativas) do seu currículo:



Incluir Disciplinas

1 Filtrar Disciplinas

Tipo

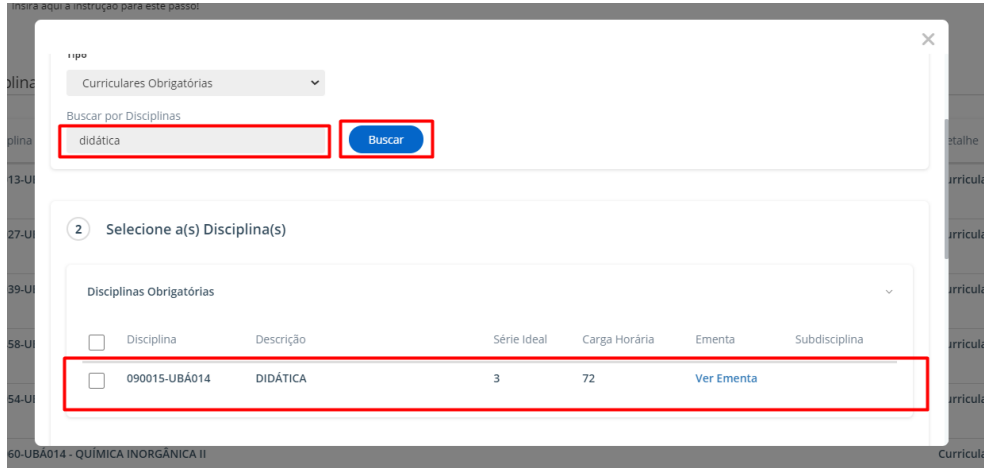
- Curriculares Obrigatórias
- Curriculares Não Obrigatórias

2 Selecione a(s) Disciplina(s)

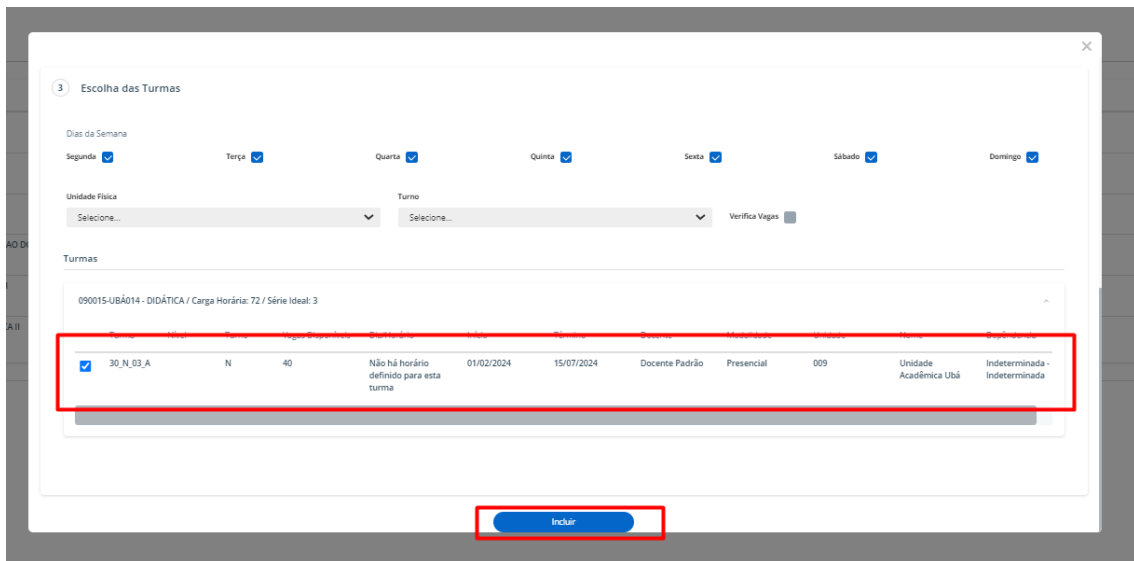
Nenhum resultado encontrado.

Você pode buscar a disciplina pelo nome ou não aplicar nenhum filtro para que apareçam todas as disciplinas disponíveis.

Exemplo aplicando filtro:



Selecione as disciplinas que deseja cursar. No final da página, escolha as turmas nas quais deseja se matricular e clique em “Incluir”:



A disciplina inserida passará a constar na tela de matrícula:



6º Passo: Após escolher as turmas para todas as disciplinas nas quais você deseja se matricular, clique em “Prosseguir” para finalizar sua matrícula:

Disciplina	Turma	Início - Término	Detalhe
090913-UBA014 - CÁLCULO I	30_N_03_A	01/02/24 a 15/07/24	Curricular
090915-UBA014 - DIDÁTICA	30_N_03_A	01/02/24 a 15/07/24	Curricular
090027-UBA014 - FÍSICA 1	30_N_03_A	01/02/24 a 15/07/24	Curricular
090039-UBA014 - GRONCIÊNCIAS	30_N_03_A	01/02/24 a 15/07/24	Curricular
092458-UBA014 - PRÁTICA DE FORMAÇÃO DOCENTE 3	30_N_03_A	01/02/24 a 15/07/24	Curricular
090054-UBA014 - QUÍMICA ANALÍTICA I	30_N_03_A	01/02/24 a 15/07/24	Curricular
090060-UBA014 - QUÍMICA INORGÂNICA II	30_N_03_A	01/02/24 a 15/07/24	Curricular

Desfazer Alterações

Prosseguir

7º Passo: Realize a confirmação da matrícula:

Atenção: Após realizar a confirmação da matrícula não é possível alterar as disciplinas e turmas selecionadas.

Confirmação de Matrícula

Você confirma as disciplinas selecionadas?

Não Sim

8º Passo: Realize a atualização dos seus dados cadastrais e clique em “Prosseguir”.

Matrícula

Preencha ou atualize abaixo suas informações pessoais.

Caso deseje ser (identificado(a)) pelo Nome Social, faça a solicitação na secretaria acadêmica da sua Unidade.

Atenção: Não faça alterações ou edições no campo número do RG. Esta informação somente deve ser alterada posteriormente pela secretaria. Caso você altere este campo e clique em prosseguir, o sistema retornará uma mensagem de erro.

Informações Pessoais do Aluno

Endereço e Contato Residencial

Endereço e Contato Comercial

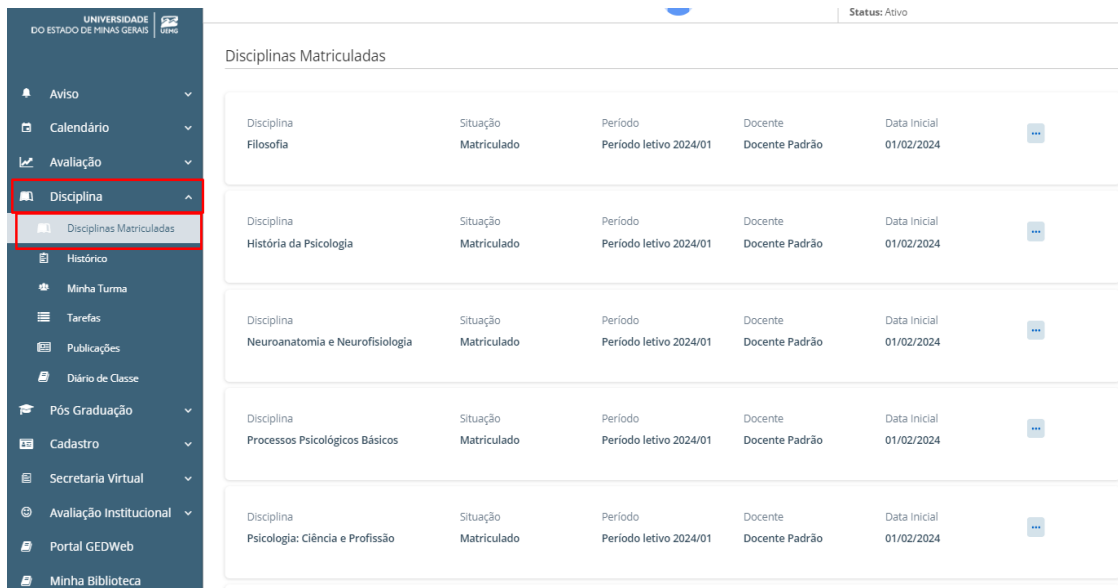
Documentos Pessoais do Aluno

Prosseguir

Pronto! Sua matrícula foi realizada.

Conferindo a matrícula realizada

Após confirmar a matrícula, as disciplinas e turmas selecionadas podem ser consultadas na tela Disciplina → Disciplinas Matriculadas:



UNIVERSIDADE DO ESTADO DE MINAS GERAIS UEMG

Status: Ativo

Disciplinas Matriculadas

Disciplina	Situação	Período	Docente	Data Inicial	
Filosofia	Matriculado	Período letivo 2024/01	Docente Padrão	01/02/2024	...
História da Psicologia	Matriculado	Período letivo 2024/01	Docente Padrão	01/02/2024	...
Neuroanatomia e Neurofisiologia	Matriculado	Período letivo 2024/01	Docente Padrão	01/02/2024	...
Processos Psicológicos Básicos	Matriculado	Período letivo 2024/01	Docente Padrão	01/02/2024	...
Psicologia: Ciência e Profissão	Matriculado	Período letivo 2024/01	Docente Padrão	01/02/2024	...

Em caso de dúvidas entre em contato com a Secretaria Acadêmica de sua Unidade.