

BIBLIOTECA VIRTUAL PEARSON

Passo a passo para o primeiro acesso

Importante:

O acesso à **Biblioteca Virtual** é permitido somente para:

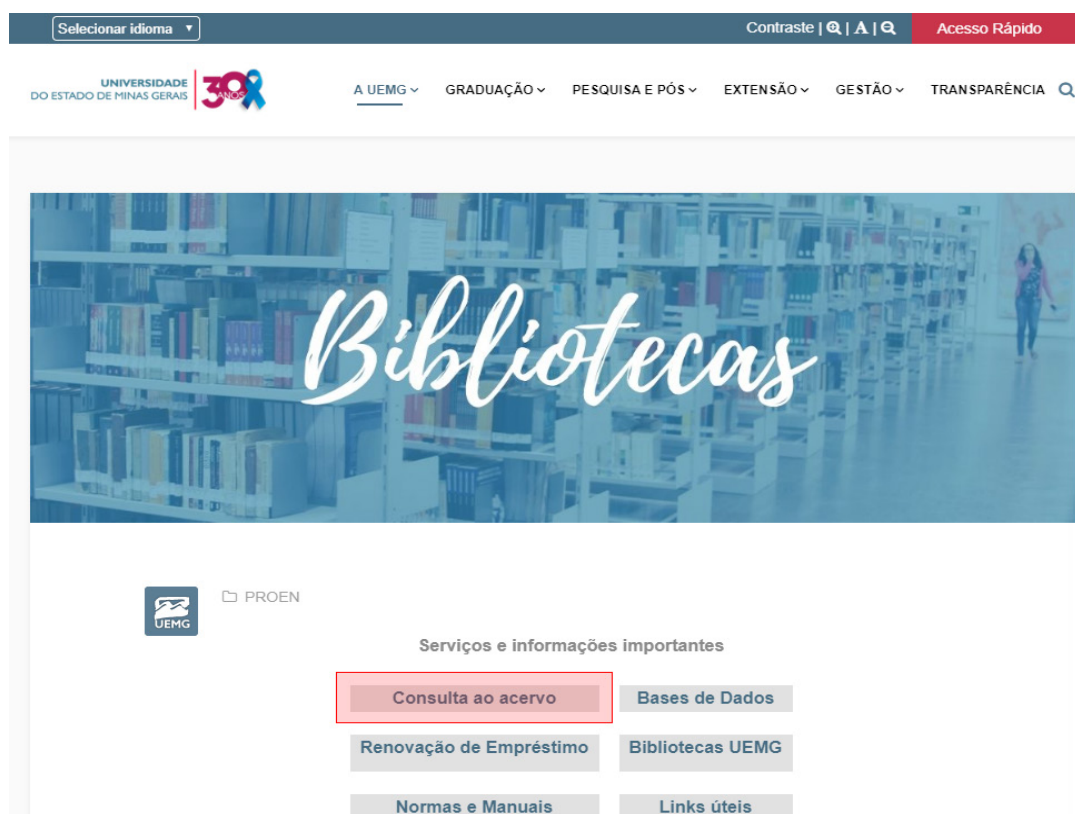
- Alunos com matrículas ativas;
- Funcionários e Professores com MASP ativos.

Neste tutorial você vai receber orientações para acessar os e-books (livros digitais) disponíveis no Catálogo on-line do Sistema de Bibliotecas da **UEMG**.

1) Acesse o portal da Universidade: **uemg.br**.
Na página, localize no canto direito superior a área de “Acesso Rápido”. Clique na opção Biblioteca.



2) Ao abrir a página da Biblioteca, clique na opção: “Consulta ao acervo”.



3) Ao acessar a página do Pergamum, localize o campo: “Tipo de obra”.



The screenshot shows the top navigation bar of the Pergamum website, including the logo of the Universidade do Estado de Minas Gerais (UEMG) and a search bar. Below the navigation bar is the 'Pesquisa Geral' (General Search) section. It features a search input field with the placeholder text 'Digite o termo para a pesquisa' and buttons for 'Pesquisar' (Search) and 'Limpar' (Clear). Below the search field is a section for search options, including 'Opções de consulta' (Search options) with radio buttons for 'Palavra' (Word) and 'Índice' (Index), and dropdown menus for 'Ordenação' (Ordering), 'Unidade de Informação' (Information Unit), 'Tipo de obra' (Work Type), and 'Coleção' (Collection). The 'Tipo de obra' dropdown is highlighted with a red border. Below the search options is a message: 'Bem vindo à biblioteca Virtual da UEMG' (Welcome to the UEMG Virtual Library) and a note: 'Usuários, O e-mail é uma forma de lembrá-lo da data de devolução do material, que é uma responsabilidade sua. Portanto, o não envio da mensagem, independentemente do motivo, não o isenta de pagamento de multa.' (Users, Email is a way to remind you of the return date of the material, which is your responsibility. Therefore, not sending the message, regardless of the reason, does not exempt you from paying a fine.)

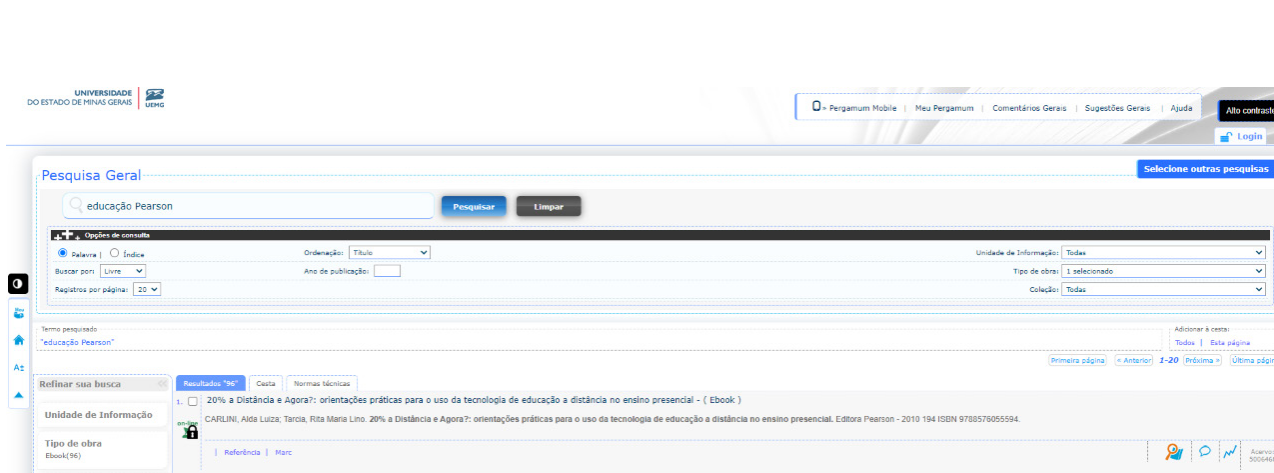
4) Clique na opção Ebook (último item).



The screenshot shows the same Pergamum search interface as above, but with the 'Tipo de obra' dropdown menu open. The dropdown menu is titled 'Tipos de obra' (Work Types) and contains a list of options: 'Portaria' (Notice), 'Resolução' (Resolution), 'Relatório de Pesquisa' (Research Report), 'Trabalhos Acadêmicos' (Academic Works), 'Dicionários/Enciclopédias' (Dictionaries/Encyclopedias), 'Ficção' (Fiction), and 'Ebook' (Ebook). The 'Ebook' option is selected and highlighted with a red border. The background of the search interface is slightly dimmed.

5) No campo de “Pesquisa geral” (lado esquerdo superior da tela) marque em opções de consulta por “**palavra**”, digite o termo “**educação Pearson**” e clique no botão pesquisar. Aparecerá a lista de Ebooks da Pearson disponíveis que estão associados ao termo utilizado para pesquisa.

Observe, em cada item, a imagem de um **cadeado**. Para abrir o arquivo, clique no cadeado de qualquer item.



6) Abrirá uma nova janela no formato *Pop-up*, para digitação do “**código da pessoa**” e “**senha**” que são utilizados no Sistema Pergamum. Após digitar os dados informados clique em login.



7) Na página da **Biblioteca Virtual**, informe o seu CPF, marque a opção: “Estou de acordo com os termos de uso da Biblioteca Virtual” e clique no botão **Continuar**.



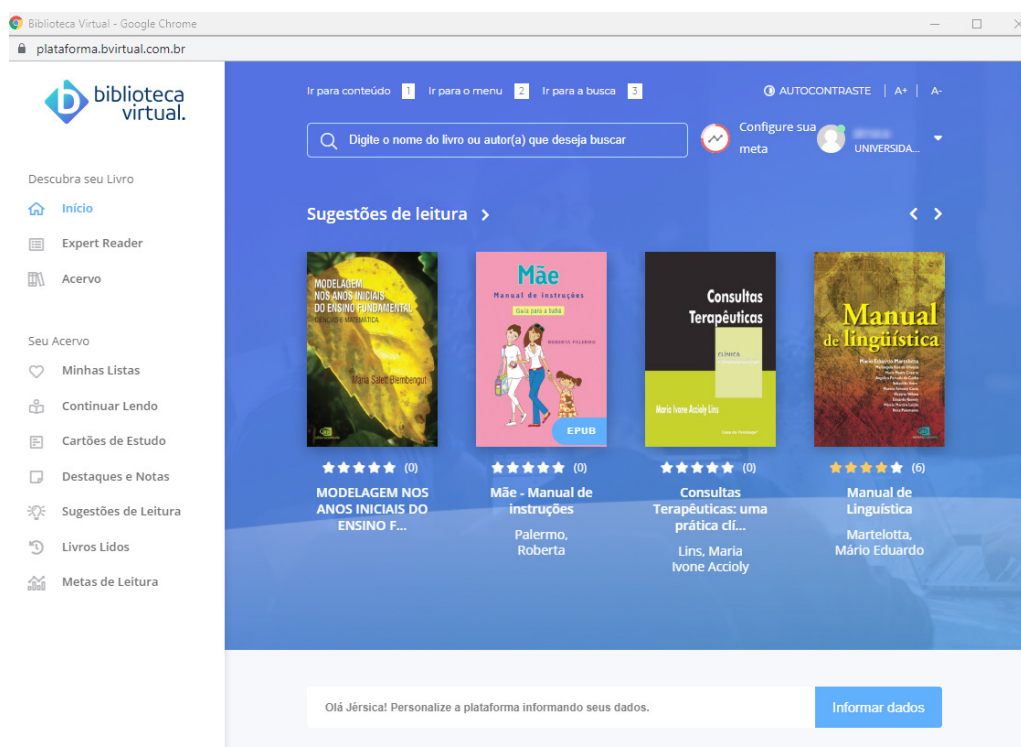
The screenshot shows the registration page for Biblioteca Virtual. On the left, there is a logo and a welcome message: "Olá! Seja bem-vindo à Biblioteca Virtual." Below this, it says "Para que possa acessar diretamente pelo aplicativo ou site bvirtual.com.br você precisa configurar seus dados de acesso. É simples e rápido." On the right, there is a form with a red border. The first field is labeled "Primeiro informe seu CPF" and contains a redacted CPF number. Below it are two radio buttons: "Sou estrangeiro" (unchecked) and "Estou de acordo com os [termos de uso da Biblioteca Virtual](#)" (checked). A green "Continuar" button is at the bottom of the form. At the bottom of the page, there is a warning icon and text: "Psii! Este procedimento é feito apenas uma vez. Com seu perfil de usuário configurado, você já poderá acessar a BV através do App ou da plataforma web."

8) Informe os demais dados e clique no botão **Criar meu usuário**



The screenshot shows the registration page for Biblioteca Virtual, continuing from the previous step. On the left, the same logo and welcome message are present. On the right, the form has a new heading: "CPF validado, agora preencha as informações abaixo." The form contains several input fields: "Informe seu nome", "Informe seu sobrenome", "Informe um e-mail para login", "Confirme o e-mail informado", "Crie uma senha de acesso" (with a note: "Sua senha precisa ter entre 8 e 30 caracteres com pelo menos uma letra minúscula e um número."), and "Confirmar senha". A "Criar meu usuário" button is at the bottom of the form.

Pronto! Seu cadastro foi efetuado. Navegue pela Biblioteca Virtual!



Obs.: Existem **2 formas** de fazer o login na Biblioteca Virtual:

1) Se o usuário estiver dentro do catálogo on line da **UEMG** no **Sistema Pergamum**, usará sua senha de costume registrada no **Sistema Pergamum**.

2) Caso o usuário prefira entrar **diretamente** via Portal da própria Biblioteca Virtual (**plataforma.bvirtual.com.br**), usará a senha registrada na Biblioteca Virtual.

UNIVERSIDADE
DO ESTADO DE MINAS GERAIS

